

Einwohnergemeinde



Ipsach

BUDGET 2023

Bericht und Auswertung Buchhaltung

Nach HRM2
(gemäss Art. 29 Direktionsverordnung über den Finanzhaushalt der
Gemeinden FHDV [BSV 170.511])

ABTEILUNG EINWOHNER UND FINANZEN
Stefan Blaser
Dorfstrasse 8, 2563 Ipsach
stefan.blaser@ipsach.ch
www.ipsach.ch
T direkt 032 333 78 01

Ipsach, 4. November 2022
Gever Nr. 3490
Registratur Nr. 8.111

Inhaltsverzeichnis

1	BUDGET 2023 AUF EINEN BLICK	1
1.1	RELEVANTE BUDGETPOSITIONEN.....	1
1.1.1	Landverkauf Parzelle 226.....	1
1.1.2	Deckung Aufwandüberschuss.....	2
1.1.3	Steuereinnahmen insgesamt.....	2
1.1.4	Investitionen/Abschreibungen.....	2
1.1.5	Fremdkapital / Fremdkapitalbedarf.....	3
1.1.6	Baulicher Unterhalt.....	3
1.1.7	Kant. Lastenausgleich Sozialhilfe.....	3
1.1.8	Leistungen an Familien.....	3
1.1.9	Disparitätenabbau.....	3
1.1.10	Spezialfinanzierung Feuerwehr (Funktion 1500).....	3
1.1.11	Spezialfinanzierung Abwasserentsorgung (Funktion 7201).....	4
1.1.12	Spezialfinanzierung Abfallentsorgung (Funktion 7301).....	5
2	ERLÄUTERUNGEN	6
2.1	ALLGEMEINES.....	6
2.2	ERFOLGSRECHNUNG GESAMTHAUSHALT (INKL. SPEZ.FIN.).....	6
2.2.1	Erläuterung zur Entwicklung Personalaufwand.....	6
2.2.2	Erläuterung zur Entwicklung Sachaufwand.....	7
2.2.3	Erläuterung zur Entwicklung Abschreibungsaufwand.....	7
2.2.4	Erläuterung zur Entwicklung Finanzaufwand.....	8
2.2.5	Erläuterung zur Entwicklung Einlagen in Fonds und Spezialfinanzierungen.....	8
2.2.6	Erläuterung zur Entwicklung Transferaufwand.....	8
2.2.7	Erläuterung zur Entwicklung Fiskalertrag.....	9
2.3	INVESTITIONEN.....	12
2.4	FINANZPLAN 2023-2027.....	12
3	ERGEBNIS	13
3.1	ÜBERSICHT GESAMTERGEBNIS GEMEINDE.....	13
3.1.1	Erfolgsrechnung Gesamthaushalt (inkl. Spezialfinanzierung).....	13
3.1.2	Investitionsrechnung Gesamthaushalt (inkl. Spez.fin.).....	13
3.1.3	Finanzierungsergebnis Gesamthaushalt (inkl. Spez.fin.).....	14
3.2	ERGEBNIS ALLGEMEINER HAUSHALT.....	14
3.3	ERGEBNIS SPEZIALFINANZIERUNGEN.....	15
3.3.1	Ergebnis Spezialfinanzierung Feuerwehr.....	15
3.3.2	Ergebnis Spezialfinanzierung Abwasser.....	15
3.3.3	Ergebnis Spezialfinanzierung Abfall.....	16
4	ANTRAG DES GEMEINDERATES	17
5	GENEHMIGUNG GEMEINDEVERSAMMLUNG	18

Erfolgsrechnung

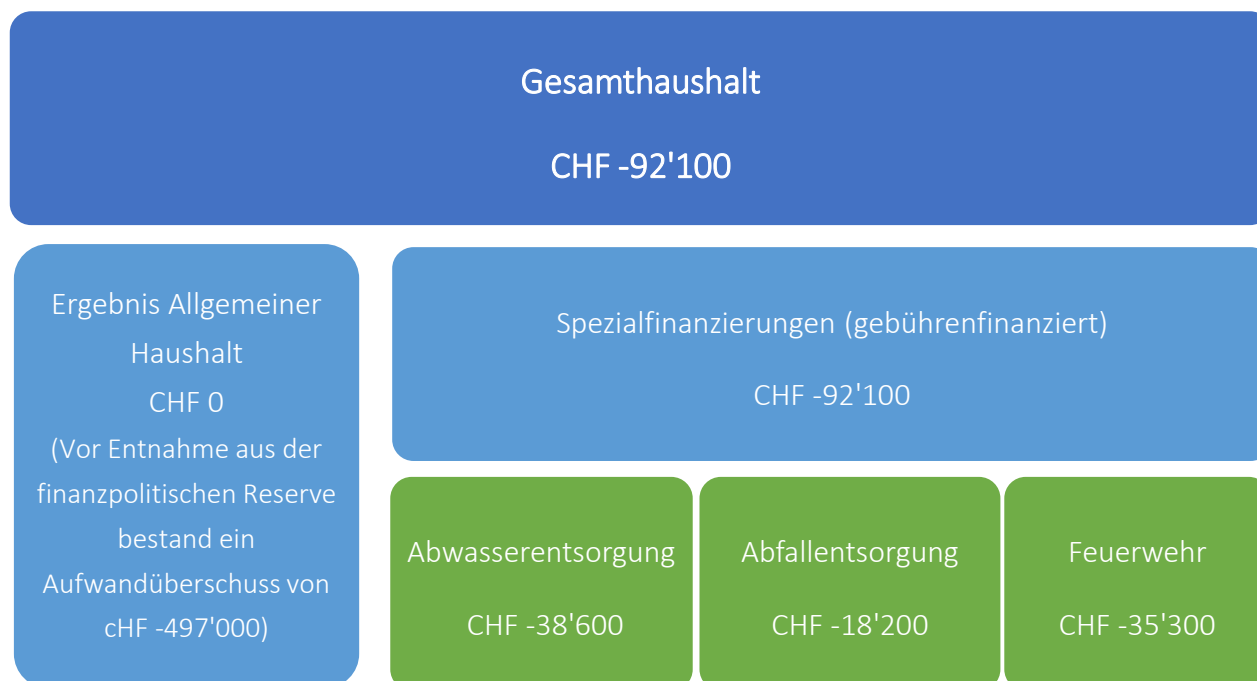
Zusammenzug Funktionale Gliederung	19
Detail Funktionale Gliederung	20 - 42
Zusammenzug nach Sachgruppen	43 - 50

Investitionsrechnung

Zusammenzug Funktionale Gliederung	51
Detail Funktionale Gliederung	52 - 53
Zusammenzug nach Sachgruppen	54

1 Budget 2023 auf einen Blick

Das Budget 2023 wird gem. Kant. Vorgaben nach dem neuen Rechnungslegungsmodell 2 (HRM2) erstellt und weist bei gleichbleibender Steueranlage von 1.59 Einheiten folgendes Ergebnis aus:



Die Jahresrechnung 2021 schloss mit einem Ertragsüberschuss von CHF 42'515.07 im allgemeinen Haushalt ab. Der Bilanzüberschuss (Eigenkapital) beträgt per 01.01.2022 CHF 3'544'021.23 und die finanzpolitische Reserve CHF 3'323'817.44.

1.1 Relevante Budgetpositionen

1.1.1 Landverkauf Parzelle 226

An der Gemeindeversammlung vom 9. September 2021 wurde der Landverkauf der Parzelle 226 beschlossen. Aus dem Verkauf fliessen CHF 368'000 in die Erfolgsrechnung und CHF 122'000 in die Spezialfinanzierung Planungsmehrwertausgleich/Mehrwertabschöpfung. Die Berechnung im Detail (Beträge in CHF):

Landverkauf 226 – Berechnung Mehrwertabgabe	m ²	Preis	Anteil		
Landpreis 713m ² vor Planungsmassnahme Fr. 230/m ²	713	230		CHF	163'990
Mehrwert 713m ² nach Planungsmassnahme Fr. 707.10/m ²	713	707.10		CHF	504'162
Mehrwert				CHF	340'172
davon Abschöpfung nach RPG (bei Neueinzonungen)			0%	CHF	0
davon Abschöpfung nach Gemeindereglement			40%	CHF	136'069
Total Mehrwertabgabe				CHF	136'069
davon Anteil Gemeinde			90%	CHF	122'462
davon Anteil Kanton			10%	CHF	13'607
Total Mehrwertabgabe				CHF	136'069
Verkaufserlös in Erfolgsrechnung (Verkaufspreis minus Mehrwertabgabe)				CHF	368'093
Einlage in Spezialfinanzierung Mehrwert				CHF	122'462

Die Verwendung der Spezialfinanzierung Planungsmehrwertausgleich/Mehrwertabschöpfung ist im Reglement über den Ausgleich von Planungsmehrwerten geregelt und liegt in der Entscheidungskompetenz des Gemeinderates.

Der Verkauf sollte im Jahr 2022 vollzogen werden, dabei kam es zu Verzögerungen, da die Genehmigung der Ortsplanungsrevision respektive Überbauungsordnung für diesen Bereich noch ausstehend ist. Durch diesen Ertragsausfall wird sich das Jahresergebnis 2022 entsprechend verschlechtern. Dies veranlasste die Behörde sowohl im Rechnungsjahr 2022 als auch im Budget 2023 Sparmassnahmen vorzunehmen.

1.1.2 Deckung Aufwandüberschuss

Der Rechnungsausgleich erfolgt einerseits über die finanzpolitische Reserve und andererseits über das Eigenkapital. Sofern der Bilanzüberschussquotient (BüQ = Eigenkapital in % des Steuerertrages NP und JP + Finanzausgleich) unter 30 % liegt, darf für den Ausgleich eine Entnahme, bis zum Erreichen der 30%, getätigt werden. Anschliessend ist das Defizit dem Eigenkapital zu belasten. Für das Budget 2023 liegt der BüQ gemäss den aktualisierten Zahlen aus der Finanzplanung bei 24.31%. Der Aufwandüberschuss kann somit vollumfänglich der finanzpolitischen Reserve entnommen werden. Die Bestände verändern sich voraussichtlich wie folgt (Beträge in CHF):

Kto-Nr.	Bezeichnung	Bestand 01.01.22	Budget 2022 (aktualisierte Finanzplan- version)	Budget 2023	Bestand 31.12.23
29400.00	Finanzpol. Reserve zus. Abschreibungen	3'323'817	-248'900	-497'000	2'577'917
29990.01	Eigenkapital kumulierte Ergebnisse Vorjahre	3'544'021	-803'000	0	2'741'021

1.1.3 Steuereinnahmen insgesamt

Die Prognose der Steuereinnahmen ist stets mit grossen Unsicherheiten. Hinzu kommen neu die Auswirkungen von COVID19, Energieunsicherheit und länderübergreifende Konflikte, die die globale Wirtschaftslage ins Schwanken bringen. Die Einträge wurden anhand der Vorgaben und Korrekturen vom Amt für Gemeinden und Raumordnung vorgenommen und mit Hilfe der kantonalen Finanzplanungshilfe erstellt. Aufgrund der vergangenen negativen Entwicklung im Bereich der Steuereinnahmen bei den natürlichen Personen wurde diese Positionen tiefer, als die kantonale Prognose vorschlägt, bewertet. Es ist davon auszugehen, dass die Mindereinnahmen auf den Rückgang der steuerpflichtigen Personen sowie hohe Korrekturen bei den Veranlagungen aus den Vorjahren zurückzuführen sind. Die Anzahl steuerpflichtige Personen in der Gemeinde sank seit dem Jahr 2018 um 112 Personen. Die Korrekturen betragen im letzten Jahr CHF -607'000 und im aktuellen Jahr (Stand Oktober 2022) CHF -268'000.

Aufgrund der positiven Rechnungsabschlüsse der vergangenen Jahre ist der Bestand für die Deckung des Defizits ausreichend. **Die Steueranlage für das Jahr 2023 bleibt bei 1.59 Einheiten.**

Die Steuereinnahmen (Sachartengliederung 40) betragen CHF 11'038'900, d.h. CHF 314'700 tiefer als im Budget 2022, und rund CHF 55'326 weniger als in der Rechnung 2021. Grund für die tiefere Budgetierung sind die Prognosen des Rechnungsjahres 2022, welches eher auf ein Ergebnis wie im Jahr 2021 hinweist. Weiter wurde die Rückstellungsauflösung über drei Jahre im letzten Jahr beendet, was das Steuerergebnis zusätzlich senkt. Die Steuererträge der natürlichen Personen wurden anhand der Vorgaben der kantonalen Finanzverwaltung vorgenommen. Wie oben beschrieben jedoch entgegen der Prognose des Kantons, der von einer Zunahme von 3.3% ausgeht. Die Rund CHF 8 Mio. entsprechen einem Wachstum von -1.18%. Bei der Vermögenssteuer wird unverändert von einer leichten Zuwachsrate von 0.5% ausgegangen. Es wird mit voraussichtlichen Erträgen aus Vermögenssteuern in der Höhe von CHF 1'152'000 gerechnet (Budget 2022 = CHF 1'100'000; RG 2021 = CHF 1'137'089).

1.1.4 Investitionen/Abschreibungen

Die geplanten Investitionen 2023 im Allgemeinen Haushalt betragen CHF 1'030'000. Es sind keine Investitionsbeiträge zu erwarten. Die Investitionen der Spezialfinanzierung Abwasserbeseitigung liegen bei CHF 100'000. Die Abschreibungen alter und neuer Investitionen belaufen sich im Budget 2023 auf CHF 966'900

(Budget 2022 = CHF 948'100, RG 2021 = CHF 900'070).

1.1.5 Fremdkapital / Fremdkapitalbedarf

Im nächsten Jahr stehen zwei Darlehenserneuerungen in der Gesamthöhe von CHF 3 Mio. an. Der durchschnittliche Zinssatz der beiden abzulösenden Darlehen liegt bei 1.67%. Bei der momentanen Zinslage kann davon ausgegangen werden, dass der Zinsaufwand in etwa gleichbleiben wird. Jedoch könnten genügend flüssige Mittel vorhanden sein, damit eines der beiden Darlehen zurückbezahlt werden kann. Dies würde den Zinsaufwand um rund CHF 17'000 verringern. Neuer Fremdkapitalbedarf für die geplanten Investitionen besteht gemäss Mittelflussrechnung der Finanzplanung erst im Jahr 2025.

1.1.6 Baulicher Unterhalt

Der bauliche Unterhalt sinkt von CHF 612'900 auf CHF 456'400. Folgende Massnahmen führen zur Budgetsenkung von CHF 156'500. Die vollzogenen Sparmassnahmen fielen grösstenteils beim Unterhalt an den Hochbauten zu Buche. Wichtig dabei ist, dass es sich nicht um eine Aufhebung, sondern lediglich um ein Herauszögern der fälligen Unterhaltsmassnahmen handelt. Es wird davon ausgegangen, dass der anstehende Unterhalt in den kommenden Jahren besser durch die Erfolgsrechnung zu finanzieren ist. Der Unterhalt an den Hochbauten ist um CHF 138'500 tiefer als im letztjährigen Budget. In den Unterhaltsbereichen Grundstücke, Strassen und übrige Tiefbauten fallen die Aufwendungen gegenüber dem Vorjahresbudget um rund CHF 18'000 tiefer aus.

1.1.7 Kant. Lastenausgleich Sozialhilfe

Der kant. Lastenanteil Sozialhilfe wird anhand der Einwohnerzahlen auf die Gemeinden verteilt. Der Pro-Kopf-Beitrag sinkt im Jahr 2023 gegenüber der Vorjahresprognose um CHF 17 auf CHF 560, womit der Kostenanteil der Gemeinde Ipsach im Jahr 2023 um CHF 92'000 auf total CHF 2.200 Mio. sinkt (tiefere Bevölkerungszahl und tieferer Pro-Kopf-Beitrag ergibt eine überproportionale Senkung).

1.1.8 Leistungen an Familien

Seit Sommer 2020 erfolgt die Abrechnung der Unterstützungsbeiträge im Bereich der Kinderbetreuung über das kantonale Gutscheinsystem. Die Verrechnung des Gutscheinsystems läuft über eine separate Funktion (5450), so dass die Abrechnung der Kindertagesstätte die effektiven Kosten ausweisen kann. Die erste Abrechnung im Jahr 2021 zeigte auf, dass die Berechnungsmethode für die Budgetierung dem Ist-Wert relativ nahekommt. Dennoch erweist sich die Budgetierung erweist sich als schwierig, da die Abrechnung nach dem Schuljahr und nicht nach dem Kalenderjahr vollzogen wird. So muss jeweils im August mit grösseren unvorhersehbaren Kostenverschiebungen gerechnet werden. Der Kanton übernimmt von diesen Kosten jedoch 80%, was die Schwankung für die Gemeinde etwas abfedert. Trotzdem steigen die Kosten seit Einführung stetig, es obliegt dem Gemeinderat gemäss Reglement und Verordnung, die Ausgabe zu begrenzen und ein Kontingent einzuführen.

1.1.9 Disparitätenabbau

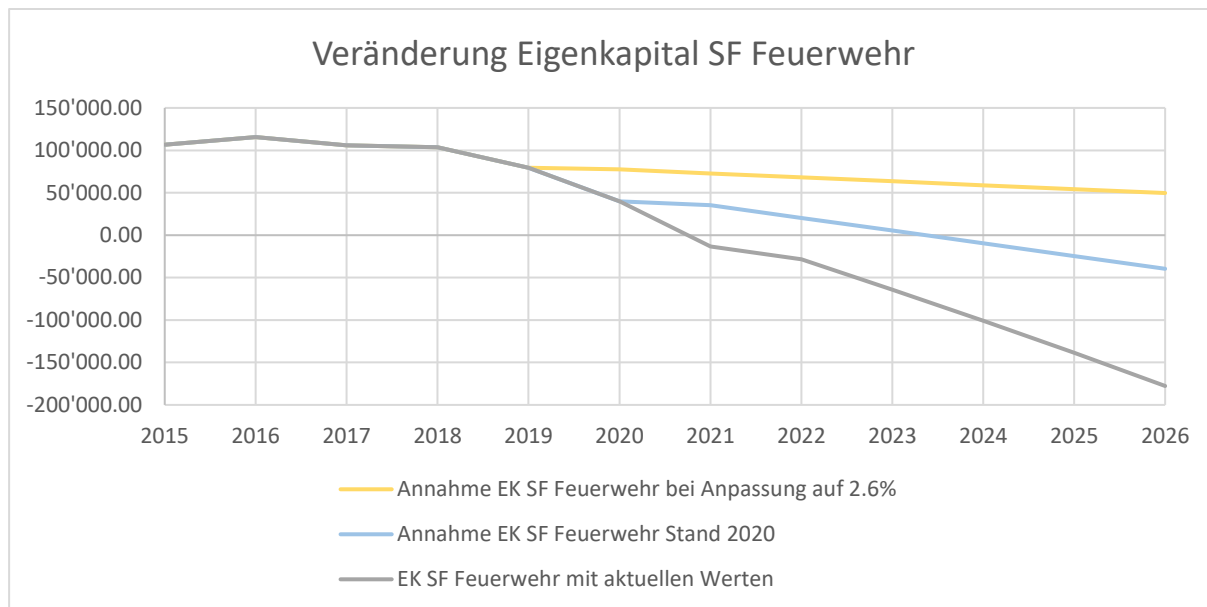
Da die Berechnung anhand der letzten drei Steuerjahre vorgenommen wird, liegt aufgrund der Rückstellungsaufösungen für Steuererträge der Steuerertrag noch immer über dem kantonalen Durchschnitt, was bedeutet, dass weiterhin in den Disparitätenabbau einbezahlt werden muss. Der Betrag wird sich jedoch etwas tiefer ausfallen, es wird noch mit einer Zahlung von CHF 175'000 im Jahr 2023 gerechnet (Budget 2022 CHF 248'000, Rechnung 2021 CHF 212'402).

1.1.10 Spezialfinanzierung Feuerwehr (Funktion 1500)

Aufgrund des drohenden negativen Saldos im Eigenkapital (EK) der Spezialfinanzierung Feuerwehr, wurde die Feuerwehrrsatzabgabe auf 2.6% angehoben. Damit sollte dem starken Rückgang entgegengewirkt werden. Da die Feuerwehrrsatzabgabe mit dem Steuerertrag zusammenhängt, fiel auch dieser Betrag tiefer aus. Dies hatte zur Folge, dass ein Negativsaldo nicht mehr abgewendet werden konnte und der steuerfinanzierte Haushalt einen Vorschuss gegenüber der Spezialfinanzierung Feuerwehr leisten musste, um das Defizit zu decken. Gemäss Art. 88 Gemeindeverordnung [GV, 170.111] gilt es den Vorschuss, der die Gemeinde in

die Spezialfinanzierung geleistet hat, innert 8 Jahren (bis 31.12.2029) durch Ertragsüberschüsse zu tilgen. Sofern die Kosten der der Feuerwehr Biel/Bienne nicht drastisch sinken, was nicht anzunehmen ist, muss die Feuerwehersatzabgabe erneut angehoben werden, um die nötigen Ertragsüberschüsse zu generieren. Gemäss Feuerwehrverordnung Art. 1 beträgt die Pflichtersatzabgabe momentan 2.6% des Staatssteuerbetrags. Im Bevölkerungsschutzreglement unter Art. 19, Abs. 2 ist festgehalten, dass die Bandbreite der Ersatzabgabe zwischen 2% und 8% des Staatssteuerbetrags liegen muss.

Per 01.01.2022 weist die Spezialfinanzierung Feuerwehr ein Defizit von CHF -13'1385.80.



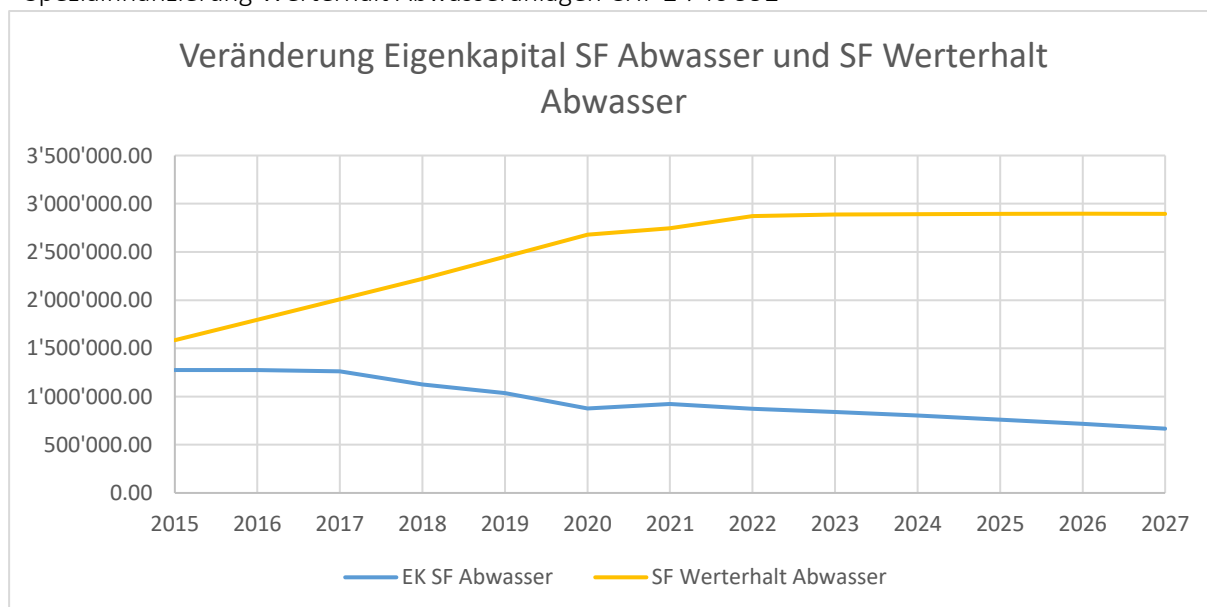
1.1.11 Spezialfinanzierung Abwasserentsorgung (Funktion 7201)

Bei der Spezialfinanzierung Abwasserentsorgung konnte mit der Anpassung des Einlagesatz in den Werterhalt Abwasser, von 100% auf 60% des Wiederbeschaffungswerts der Kanalisationsanlagen, der permanente Anstieg gestoppt werden. Die jährliche Einlage entspricht nun in etwa der Entnahme, welche für Kanalisationsunterhaltsarbeiten und Abschreibungen getätigt werden kann.

Der Aufwandüberschuss von CHF -38'600 wird durch den Anstieg des Beitrags an den Verband für Kanalisation und Abwasserreinigung VKA und der ARA Region Biel AG verursacht.

Per 01.01.2022 weist die Spezialfinanzierung Abwasser folgende Bestände aus:

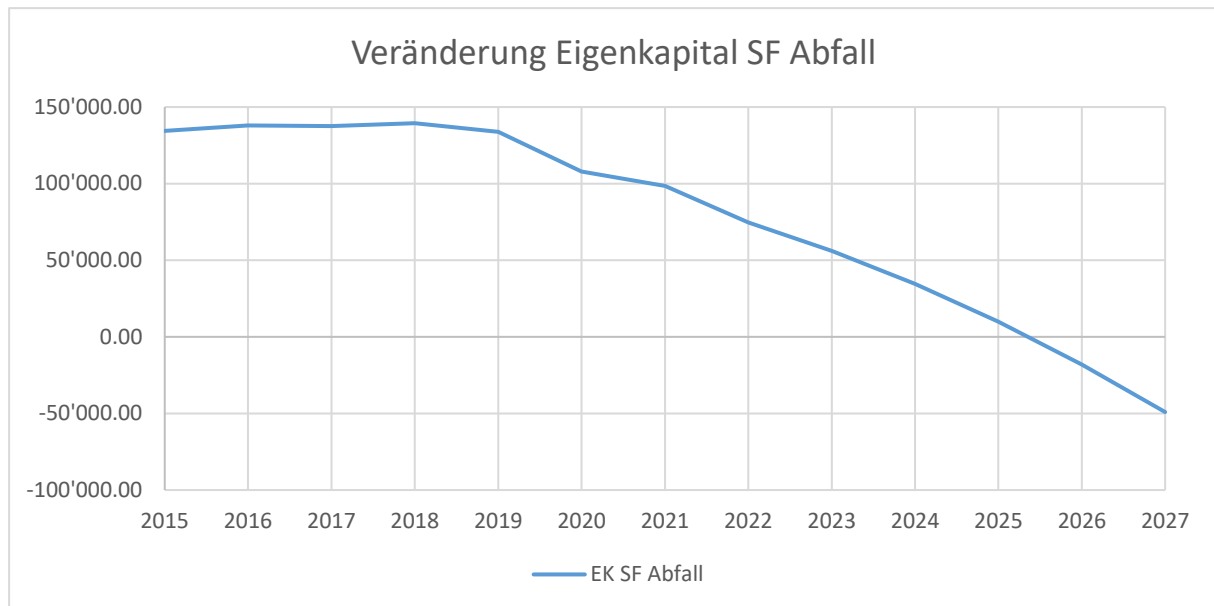
- Spezialfinanzierung Rechnungsausgleich Abwasseranlagen CHF 923'603
- Spezialfinanzierung Werterhalt Abwasseranlagen CHF 2'746'992



1.1.12 Spezialfinanzierung Abfallentsorgung (Funktion 7301)

Die Spezialfinanzierung Abfallentsorgung schliesst mit einem Aufwandüberschuss von CHF -18'200 ab. Der Aufwandüberschuss wird durch eine Entnahme aus dem Konto Rechnungsausgleich Abfall gedeckt. Die Entwicklung deutet darauf hin, dass das Eigenkapital der Spezialfinanzierung Abfall per Ende 2025 aufgebraucht sein wird. Die Berechnung basiert auf den Rechnungsergebnissen der Finanzplanung. Der Aufwandüberschuss liegt einerseits am Bevölkerungsrückgang und den daraus resultierenden tieferen Gebühreneinnahmen und andererseits den stetig steigenden Abfuhr- respektive Entsorgungskosten. Positiv entwickeln sich jedoch die Einnahmen für gesammeltes Papier, es zeigt sich ein deutlicher Anstieg von CHF 2'700 im Jahr 2020 auf 17'900 im Jahr 2022 ab.

Per 01.01.2022 weist die Spezialfinanzierung Abfallbeseitigung einen Bestand von CHF 98'428.



2 Erläuterungen

2.1 Allgemeines

Das Budget wurde nach dem Grundsatz der Vollständigkeit erstellt. Es enthält alle zum heutigen Zeitpunkt absehbaren Aufwendungen und Erträge der Erfolgsrechnung sowie sämtliche Ausgaben und Einnahmen der Investitionsrechnung und berücksichtigt die finanziellen Möglichkeiten der Gemeinde.

Das Budget 2023 basiert auf folgenden Ansätzen:

Gemeindesteueranlage:	1.59	Einheiten
Liegenschaftssteuer:	1.5‰	des amtlichen Wertes
Hundetaxe¹⁾	CHF 100.00	
	CHF 70.00	für Hundebesitzer, die Bezüger einer Ergänzungsleistung zur AHV-/IV-Rente oder Sozialhilfebezüger sind
Kanalisationsgebühren¹⁾		
Grundgebühr:	CHF 0.30	pro m ² zonengewichtete Grundstückfläche
Verbrauchsgebühr:	CHF 2.00	pro m ³ Wasserverbrauch
Kehrrechtgebühr¹⁾		
Bevölkerung:		
	CHF 90.00	Haushalte allein stehend
	CHF 120.00	Haushalte Familie
	CHF 30.00	Jugendliche/Drittpersonen ab 16 J., die im Elternhaus leben
Industrie, Gewerbe- und Handelsbetriebe nach Betriebs- und Lagerflächen:		
	CHF 120.00	bis 40m ²
	CHF 250.00	bis 100m ²
	CHF 400.00	bis 400m ²
	CHF 800.00	ab 400m ²
Feuerwehrpflichtersatz¹⁾	2.6 % der Kantonssteuer; min. CHF 10, max. CHF 450	
¹⁾ Gestützt auf die reglementarischen Bestimmungen der Einwohnergemeinde Ipsach legt der Gemeinderat jährlich die Abwasser- und Abfallentsorgungsgebühren sowie die Höhe der Hundetaxe und des Feuerwehrpflichtersatzes fest.		

2.2 Erfolgsrechnung Gesamthaushalt (inkl. Spez.fin.)

2.2.1 Erläuterung zur Entwicklung Personalaufwand

	Budget 2023	Budget 2022	Rechnung 2021	Differenz zu Budget 2022	Differenz zu RG 2021	in % zu Budget 2022	in % zu RG 2021
30 Personalaufwand	4'161'200	4'034'800	3'874'228	126'400	286'971.85	3.1%	7.4%

Die Ausgangslage bildet der Personalaufwand Stand August 2022. Für den Teuerungsausgleich vom nächsten Jahr wird der Entscheid des Regierungsrates für das kantonale Verwaltungspersonal übernommen. Zum Zeitpunkt der Budgetierung wurde mit einer Teuerung von 2% gerechnet. Der Entscheid des Regierungsrates wird jeweils anfangs Dezember gefällt. Weiter führt die Personalaufstockung in der Kindertagesstätte zu höheren Personalkosten gegenüber dem Vorjahr. Grund für die Aufstockung war ein kantonaler Entscheid, der den Betreuungsschlüssel anhub, so dass neu für die gleiche Anzahl Kita-Plätze mehr Betreuungspersonal notwendig ist. Es wurde aber auch in diesem Bereich Sparmassnahmen vorgenommen, der Betrag im übrigen Personalaufwand (Weiterbildung, Personalanlässe) wurde um rund CHF 40'000 gekürzt. Mit der Jahresrechnung 2022 wird erstmals die Bilanzierung der aufgelaufenen Zeit- und Ferienguthaben der Mitarbeitenden

vorgenommen. Es wird sich zeigen, wie sich diese buchhalterische Massnahme auf den Lohnaufwand auswirkt. Die Bilanzierung der aufgelaufenen Zeit- und Ferienguthaben wurde von der externen Revisionsstelle seit längerem gefordert und wird nun auf Antrag der Finanzkommission im nächsten Jahr umgesetzt.

2.2.2 Erläuterung zur Entwicklung Sachaufwand

	Budget 2023	Budget 2022	Rechnung 2021	Differenz zu Budget 2022	Differenz zu RG 2021	in % zu Budget 2022	in % zu RG 2021
31 Sachaufwand	2'329'700	2'561'300	2'465'250	-231'600	-135'549.53	-9.0%	-5.5%

Die grössten Abweichungen ab CHF 25'000:

Kto-Nr.	Bezeichnung	Budget 2023	Budget 2022	Differenz	Begründung
0290.3144	Unterhalt Liegenschaften, Service-Kosten Dorfstrasse 8	25'000	108'100	-83'100	Diverse Instandstellungsarbeiten wurden zurückgestellt
0291.3144	Baulicher Unterhalt Wohnungen Dorfstrasse 8	9'000	36'000	-27'000	Es steht kein grösserer Unterhalt an
1400.3132	Nachführung und Neuvermessung Vermessungswerk	33'000	59'000	-26'000	Leitungskataster Abwasser neu in Funktion 7201; div. Planungsaufwendungen wurden zurückgestellt
1610.3144	Baulicher Unterhalt Schiessanlage Almeli	5'000	30'500	-25'500	Es steht kein grösserer Unterhalt an
2170.3120	Wasser, ARA, Energie, Heizmaterial	120'000	0	120'000	Ging bei der Budgetierung 2022 vergessen, Orientierung an GV Dez. 2021 -> Nachkredit 2022
6290.3109	Generalabonnement SBB	0	56'000	-56'000	Kein Verkauf mehr von Gemeindetageskarten; die SBB wird die Tageskarten ab 2024 nicht mehr anbieten
7900.3132	Honorare für Beratungen	28'000	0	28'000	Einführung E-Plan und Beratungen für Kirschbaumweg

2.2.3 Erläuterung zur Entwicklung Abschreibungsaufwand

	Budget 2023	Budget 2022	Rechnung 2021	Differenz zu Budget 2022	Differenz zu RG 2021	in % zu Budget 2022	in % zu RG 2021
33 Abschreibungen	966'900	948'100	900'070	18'800	66'829.55	2.0%	7.4%

- Die voraussichtlichen Nettoinvestitionen 2023 betragen für den Allgemeinen Haushalt CHF 1'030'000. Die Investitionen der Spezialfinanzierung ARA liegen bei CHF 100'000. Die Abschreibungen alter und neuer Investitionen betragen im Budget 2023 CHF 966'900. Die Investitionen werden über mehrere Jahre ausgeführt, die Abschreibungen beginnen erst mit Inbetriebnahme der Anlage. Deshalb steigt der Abschreibungsaufwand nicht proportional zu den Investitionsausgaben.
- Abschreibungen Restsaldo altes Verwaltungsvermögen per 31.12.2015:**
Der Restsaldo altes Verwaltungsvermögen per 31.12.2015 von CHF 1'554'963.68 wird innert 8 Jahren abgeschrieben = CHF 194'370 Abschreibungsaufwand altes Verwaltungsvermögen für die Jahre 2016-2023. Ab Jahr 2024 entfällt dieser Aufwand und das Rechnungsergebnis wird sich entsprechend verbessern.

- **Übrige systembedingte Abschreibungen:**

Bei einem Ertragsüberschuss werden neu automatisch, sofern die Abschreibungen 2023 tiefer sind als die Nettoinvestitionen 2023, zusätzliche systembedingte Abschreibungen vorgenommen. Das Budget 2023 weist im allgemeinen Haushalt keinen Ertragsüberschuss aus, somit sind keine übrigen systembedingten Abschreibungen zu buchen.

2.2.4 Erläuterung zur Entwicklung Finanzaufwand

	Budget 2023	Budget 2022	Rechnung 2021	Differenz zu Budget 2022	Differenz zu RG 2021	in % zu Budget 2022	in % zu RG 2021
34 Finanzaufwand	157'500	159'500	163'193	-2'000	-5'692.90	-1.3%	-3.5%

Im Rechnungsjahr 2022 liefen zwei Darlehen über einen Gesamtbetrag von CHF 4 Mio. aus. Davon konnte eine Million zurückbezahlt werden. Das grössere Darlehen musste exakt zu dem Zeitpunkt erneuert werden, als der abrupte Zinsanstieg eintraf. Somit hebt sich die erhoffte Zinseinsparung wieder auf.

Im nächsten Jahr stehen wiederum zwei Darlehenserneuerungen in der Gesamthöhe von CHF 3 Mio. an. Der durchschnittliche Zinssatz der beiden abzulösenden Darlehen liegt bei 1.67%. Bei der momentanen Zinslage kann davon ausgegangen werden, dass der Zinsaufwand in etwa gleichbleiben wird. Jedoch könnten genügend Flüssige Mittel vorhanden sein, damit eines der beiden Darlehen zurückbezahlt werden kann. Dies würde den Zinsaufwand um rund CHF 17'000 verringern.

2.2.5 Erläuterung zur Entwicklung Einlagen in Fonds und Spezialfinanzierungen

	Budget 2023	Budget 2022	Rechnung 2021	Differenz zu Budget 2022	Differenz zu RG 2021	in % zu Budget 2022	in % zu RG 2021
35 Einlagen in Fonds Spez.finanz.	254'500	254'500	142'527	0	111'972.90	0.0%	78.6%

Die Einlagen bleiben unverändert gegenüber dem Vorjahresbudget. Einerseits aufgrund des Landverkaufs, der erst im nächsten Jahr vollzogen werden kann (gem. Punkt 1.1.1) und andererseits sind die Investitionen der Abwasserbeseitigung (im Bau) noch nicht in die Bestandesrechnung (Bilanz) überführt worden, was eine Erhöhung der Einlage in die Spezialfinanzierung Werterhalt der Abwasseranlagen zur Folge hätte.

2.2.6 Erläuterung zur Entwicklung Transferaufwand

	Budget 2023	Budget 2022	Rechnung 2021	Differenz zu Budget 2022	Differenz zu RG 2021	in % zu Budget 2022	in % zu RG 2021
36 Transferaufwand	11'817'200	11'813'700	11'149'719	3'500	667'481.11	0.0%	6.0%

Die grössten Abweichungen ab CHF 25'000:

Kto-Nr.	Bezeichnung	Budget 2023	Budget 2022	Differenz	Begründung
2120.3611	Gemeindeanteil LA Lehrergehälter	824'000	715'000	109'000	Korrektur der Vorjahre, stets zu tiefe Budgetierung, Berechnung gemäss Finanzplanungstool des Kantons

2130.3632	Beitrag an Schulverband Nidau für Lehrerbesoldung	786'400	754'700	31'700	- Kantonale Lohnerhöhung, - Erhöhung der Entschädigungen des Schulleitungs- und Schulpools - Evtl. Eröffnung von ein bis zwei Klassen auf das Schuljahr 2023/24
2130.3632	Beitrag an Schulverband Nidau Betriebskosten	644'200	553'600	90'600	- Bezug Schulhaus Beunden auf Schulbeginn 2023/24 – höhere Mietkosten - Mehr Schülerinnen und Schüler - Umsetzung REVOS 2020
5430.3637	Bevorschussungen (Alimente)	208'400	177'900	30'500	Anpassung an letzte Schlussrechnung
5720.3637	Unterstützungen (wirtschaftliche Hilfe inkl. KVG/VVG-Prämien)	2'600'000	2'800'000	-200'000	Anpassung an letzte Schlussrechnung
5799.3611	Gemeindeanteil LA Sozialhilfe	2'200'000	2'292'000	-92'000	tiefere Bevölkerungszahl und tieferer Pro-Kopf-Beitrag
7201.3632	Beitrag Verband für Kanalisation und Abwasserreinigung VKA	320'000	282'000	38'000	Gemäss Budget VKA
7201.3632	Gemeindebeitrag ARA Region Biel AG	187'000	109'000	78'000	Erhöhung Beiträge für Einlagen in den Werterhalt zu tätigen, damit die Sanierung 2031-2035 selbst finanziert werden kann.
9300.3622	Ausgleichszahlung an Disparitätenabbau	175'000	248'000	-73'000	Gemäss Punkt 1.1.9

2.2.7 Erläuterung zur Entwicklung Fiskalertrag

	Budget 2023	Budget 2022	Rechnung 2021	Differenz zu Budget 2022	Differenz zu RG 2021	in % zu Budget 2022	in % zu RG 2021
40 Steuerertrag	11'038'900	11'371'600	11'094'226	-332'700	-55'326.40	-2.9%	-0.5%

Die wichtigsten Steuerarten:

Kto.-Nummer	Kto.-Bezeichnung	Budget 2023	Budget 2022	Rechnung 2021	Differenz zu Budget 2022	Differenz zu RG 2021
9100.4000.00	Einkommenssteuern NP	8'000'000	8'591'900	7'937'877	-591'900	62'123
9100.4000.20	Nachsteuern und Bussen NP	15'000	15'000	8'683	0	6'317
9100.4000.40	Steuerteilungen Einkommen NP z. G. Gde.	170'000	185'000	131'430	-15'000	38'570

9100.4000.50	Steuerteilungen Einkommen NP z. L. Gde.	-445'000	-440'000	-455'957	-5'000	10'957
9100.4000.70	Rückstellungen für Gemeinde- steuerteilungen NP			186'416	0	-186'416
9100.4001.00	Vermögenssteu- ern NP	1'152'000	1'100'000	1'137'089	52'000	14'911
9100.4001.40	Steuerteilungen Vermögen NP z. G. Gde.	52'000	55'000	47'958	-3'000	4'042
9100.4001.50	Steuerteilungen Vermögen NP z. L. Gde.	-59'000	-64'000	-59'990	5'000	990
9100.4002.00	Quellensteuern	130'000	25'000	69'905	105'000	60'095
9100.4010.00	Gewinnsteuern JP	300'000	250'000	403'544	50'000	-103'544
9100.4010.40	Steuerteilungen Gewinnsteuern JP z. G. Gde.	61'000	57'000	58'400	4'000	2'600
9100.4010.50	Steuerteilungen Gewinnsteuern JP z. L. Gde.	-28'000	-21'000	-40'690	-7'000	12'690
9100.4010.70	Rückstellungen für Gemeinde- steuerteilungen JP			150'779	0	-150'779
9100.4011.00	Kapitalsteuern JP	1'500	1'500	917	0	583
9100.4029.00	Eingang abge- schriebene Steu- ern	35'000	10'500	72'486	24'500	-37'486
9101.4000.80	Lotteriegewinn- steuern	0	0	0.00	0	0.00
9101.4022.00	Grundstückge- winsteuern	150'000	150'000	97'341	0	52'659
9101.4022.10	Sonderveranla- gungen	220'000	200'000	233'751	20'000	-13'751
9102.4021.00	Liegenschafts- steuern	1'123'000	1'100'000	1'077'280	23'000	45'720

Die Grundlage für die Budgetierung des Fiskalertrages bilden die Prognosedaten und Statistiken der kantonalen Steuerverwaltung und der Kant. Planungsgruppe.

Einkommenssteuern Prognose:

Die Finanzkommission hat die Einkommenssteuern auf 8 Mio. festgesetzt. Die Prognose 2022 lässt darauf schliessen, dass der Fiskalertrag auf demselben Niveau wie im Jahr 2021 oder sogar noch tiefer ausfallen wird.

= CHF 8'000'000 Einkommenssteuern 2023

Prognose Vermögenssteuern:

Schätzung aufgrund der Budgetbasis 2022 CHF 1'100'000
+ 0.472 % Zuwachsrate 2023 gem. kant. Planungsgruppe

= Total CHF 1'152'000 Vermögenssteuern 2021

Sonderveranlagungen und Grundstückgewinnsteuern

Im Budget 2023 wurde anhand der durchschnittlichen Zahlen der Jahre 2017 bis 2021 mit Sondersteuern (Kapitalleistungen / Kapitalabfindungen aus Vorsorge) von rund CHF 200'000 gerechnet. Bei den Grundstücksgewinnsteuer ergaben die durchschnittlichen Zahlen einen Betrag von CHF 150'000. Beide Werte hängen sehr stark von der Tätigkeit in der Bevölkerung ab und können deshalb nur schwer budgetiert werden.

Liegenschaftssteuern

Aufgrund der Neubewertung der amtlichen Werte erhöhten sich im letzten Jahr die Liegenschaftssteuern. Gemäss der kantonalen Steuerverwaltung liegt das Total der amtlichen Werte in der Gemeinde Ipsach bei CHF 749'000'000, weshalb für das Jahr 2023 der Liegenschaftsertrag mit CHF 1'123'000 veranschlagt wurde.

2.3 Investitionen

Sanierung Sicherheit, Richtlinien und Normen	CHF	250'000
Dachsanierung Buvette/Garderobe	CHF	80'000
Spielplatz am See (gem. Verordn. UeO Seezone)	CHF	60'000
Renaturierung Uferzone Seewasserwerk	CHF	50'000
Reorganisation Spielplatz KiTa	CHF	75'000
Sanierung Kürzegraben	CHF	120'000
Strassensanierung (Rahmenkredit)	CHF	285'000
Überarbeitung Ueo Seezone und SFG	CHF	10'000
Überarbeitung UeO Dorfkern	CHF	50'000
Investitionen Steuerhaushalt	CHF	1'030'000
Genereller Entwässerungsplan (GEP) Unterhalt / Erneuerung Kanalisation	CHF	50'000
GEP - Überarbeitung	CHF	50'000
Investitionen Abwasser	CHF	100'000
Total Investitionen Gesamthaushalt	CHF	1'130'000

2.4 Finanzplan 2023-2027

Der Finanzplan wurde anhand der Rechnung 2021, des Budgets 2022 (mit den aktualisierten kantonalen Prognosedaten) und des Budgets 2023 überarbeitet. Er wird an der Gemeindeversammlung im Dezember 2022 erläutert.

3 Ergebnis

3.1 Übersicht Gesamtergebnis Gemeinde

Gemäss HRM2 wird nun auch das Gesamtergebnis inkl. Aufwandüberschuss/Ertragsüberschuss der Spezialfinanzierungen Feuerwehr, Abwasserentsorgung (ARA) und Abfallbeseitigung ausgewiesen.

Ergebnis Allgemeiner Haushalt (Vor Entnahme aus der finanzpolitischen Reserve resultierte ein Aufwandüberschuss von CHF -497'000)	CHF	0
Ergebnis Spezialfinanzierung Feuerwehr	CHF	-35'300
Ergebnis Spezialfinanzierung ARA	CHF	-38'600
Ergebnis Spezialfinanzierung Abfall	CHF	-18'200
= Gesamtergebnis Gemeinde inklusive Spezialfinanzierung	CHF	-92'100

3.1.1 Erfolgsrechnung Gesamthaushalt

Betrieblicher Aufwand	CHF	20'333'600
Betrieblicher Ertrag	CHF	19'222'400
Ergebnis aus betrieblicher Tätigkeit	CHF	-1'111'200
Finanzaufwand	CHF	157'400
Finanzertrag	CHF	679'600
Ergebnis aus Finanzierung	CHF	522'100
Operatives Ergebnis	CHF	-589'100
Ausserordentlicher Aufwand	CHF	0
Ausserordentlicher Ertrag	CHF	497'000
Ausserordentliches Ergebnis	CHF	497'000
Gesamtergebnis Erfolgsrechnung	CHF	-92'100

3.1.2 Investitionsrechnung Gesamthaushalt

Investitionsausgaben	CHF	1'130'000
Investitionseinnahmen	CHF	0
Ergebnis Investitionsrechnung Gesamthaushalt	CHF	1'130'000



3.1.3 Finanzierungsergebnis Gesamthaushalt

Selbstfinanzierung:			
Gesamtergebnis Erfolgsrechnung	90	CHF	-92'100
Abschreibungen Verwaltungsvermögen	33	+ CHF	966'900
Einlagen in Fonds und Spezialfinanzierungen	35	+ CHF	254'500
Entnahmen aus Fonds und Spezialfinanzierungen	45	- CHF	-127'100
WB Darlehen VV	364	+ CHF	
WB Beteiligungen VV	365	+ CHF	
Abschreibungen Investitionsbeiträge	366	+ CHF	
Zusätzliche Abschreibungen	383	+ CHF	
Einlagen in den Bilanzüberschuss (finanzpolitische Reserve)	389	+ CHF	
Entnahmen aus dem Bilanzüberschuss (finanzpolitische Reserve)	489	- CHF	-497'000
Selbstfinanzierung		CHF	505'200
Nettoinvestition	5 ./ 6	CHF	-1'130'000
Finanzierungsergebnis (+ = Finanzierungsüberschuss / - = Finanzierungsfehlbetrag)		CHF	-624'800
Selbstfinanzierungsgrad (Selbstfinanzierung in % der Nettoinvestition)			44.71%
Aufgrund des relativ hohen Bestands an Flüssigen Mitteln steigt der Fremdkapitalbedarf im nächsten Jahr nicht an. Die voraussichtlichen Nettoinvestitionen von CHF 1.1 Mio. sind gemäss Mittelflussrechnung gedeckt.			

3.2 Ergebnis Allgemeiner Haushalt

(ohne Spezialfinanzierungen Feuerwehr, Abwasser und Abfall)

Betrieblicher Aufwand	CHF	18'935'200
Betrieblicher Ertrag	CHF	17'950'300
Ergebnis aus betrieblicher Tätigkeit	CHF	-984'900
Finanzaufwand	CHF	157'400
Finanzertrag	CHF	645'300
Ergebnis aus Finanzierung	CHF	487'900
Operatives Ergebnis	CHF	-497'000
Ausserordentlicher Aufwand	CHF	0
Ausserordentlicher Ertrag	CHF	497'000
Ausserordentliches Ergebnis	CHF	497'000
Gesamtergebnis Erfolgsrechnung	CHF	0

Kommentar zum Ergebnis Allgemeiner Haushalt:

Entnahmen aus der finanzpolitischen Reserve (übrige systembedingte Abschreibungen aus den Vorjahren) werden vorgenommen, wenn die Gemeinde im entsprechenden Rechnungsjahr einen Aufwandüberschuss im allgemeinen Haushalt ausweist und der Bilanzüberschussquotient (BüQ) unter 30% liegt. Die Entnahme darf max. bis zur Höhe des Aufwandüberschusses gemacht werden und nur soweit, bis mit der Auflösung der BüQ von 30% erreicht ist. Im Rechnungsjahr 2023 liegt der BüQ bei 24.31% was bedeutet, dass der Aufwandüberschuss vollständig der finanzpolitischen Reserve entnommen wird. Nach der Entnahme liegt der BüQ bei 29.70%.



3.3 Ergebnis Spezialfinanzierungen

3.3.1 Ergebnis Spezialfinanzierung Feuerwehr

Betrieblicher Aufwand	CHF	193'200
Betrieblicher Ertrag	CHF	158'000
Ergebnis aus betrieblicher Tätigkeit	CHF	-35'200
Finanzaufwand	CHF	100
Finanzertrag	CHF	0
Ergebnis aus Finanzierung	CHF	100
Operatives Ergebnis	CHF	-35'300
Ausserordentlicher Aufwand	CHF	0
Ausserordentlicher Ertrag	CHF	0
Ausserordentliches Ergebnis	CHF	0
Gesamtergebnis Erfolgsrechnung	CHF	-35'300

Kommentar zum Ergebnis Spezialfinanzierung Feuerwehr:

Die Spezialfinanzierung Feuerwehr (Kontenbereich 1500) schliesst mit einem Aufwandüberschuss von CHF - 35'300 ab. Der Aufwandüberschuss muss durch eine Entnahme aus dem Konto Rechnungsausgleich Feuerwehr ausgeglichen werden. Das Konto Rechnungsausgleich Feuerwehr weist per 01.01.2022 einen negativen Bestand von CHF -13'185 auf. Das bedeutet, dass der steuerfinanzierte Bereich einen Vorschuss in der Höhe des Aufwandüberschusses in die Spezialfinanzierung Feuerwehr leisten muss. Nähere Ausführungen zur Situation der Spezialfinanzierung Feuerwehr sind unter dem Punkt 1.1.10 zu finden.

3.3.2 Ergebnis Spezialfinanzierung Abwasser

Betrieblicher Aufwand	CHF	879'200
Betrieblicher Ertrag	CHF	822'100
Ergebnis aus betrieblicher Tätigkeit	CHF	-57'100
Finanzaufwand	CHF	0
Finanzertrag	CHF	18'500
Ergebnis aus Finanzierung	CHF	18'500
Operatives Ergebnis	CHF	-38'600
Ausserordentlicher Aufwand	CHF	0
Ausserordentlicher Ertrag	CHF	0
Ausserordentliches Ergebnis	CHF	0
Gesamtergebnis Erfolgsrechnung	CHF	-38'600

Kommentar zum Ergebnis Spezialfinanzierung Abwasser:

Die Spezialfinanzierung Abwasserentsorgung (ARA Kontenbereich 7201) weist im Budget 2023 einen Aufwandüberschuss von CHF 38'600 auf. Der Aufwandüberschuss wird durch den Anstieg des Beitrags an den Verband für Kanalisation und Abwasserreinigung VKA und der ARA Region Biel AG (Einlage in Werterhalt um künftige Investitionen selbst finanzieren zu können) verursacht.

Per 01.01.2022 weist die Spezialfinanzierung Abwasser folgende Bestände aus:

- Spezialfinanzierung Rechnungsausgleich Abwasseranlagen CHF 923'603
- Spezialfinanzierung Werterhalt Abwasseranlagen CHF 2'746'992

3.3.3 Ergebnis Spezialfinanzierung Abfall

Betrieblicher Aufwand	CHF	326'000
Betrieblicher Ertrag	CHF	292'000
Ergebnis aus betrieblicher Tätigkeit	CHF	-34'000
Finanzaufwand	CHF	0
Finanzertrag	CHF	15'800
Ergebnis aus Finanzierung	CHF	15'800
Operatives Ergebnis	CHF	-18'200
Ausserordentlicher Aufwand	CHF	0
Ausserordentlicher Ertrag	CHF	0
Ausserordentliches Ergebnis	CHF	0
Gesamtergebnis Erfolgsrechnung	CHF	-18'200

Kommentar zum Ergebnis Spezialfinanzierung Abfall:

Die Spezialfinanzierung Abfallentsorgung (Kontenbereich 7301) schliesst mit einem Aufwandüberschuss von CHF 18'200 ab. Der Aufwandüberschuss wird durch eine Entnahme aus dem Konto Rechnungsausgleich Abfall gedeckt. Per 01.01.2022 weist die Spezialfinanzierung Abfallbeseitigung einen Bestand von CHF 98'428. Weitere Details zur Spezialfinanzierung Abfall sind dem Punkt 1.1.12 zu entnehmen.

4 Antrag des Gemeinderates

Der Gemeinderat von Ipsach hat das vorliegende Budget 2023 an seiner Sitzung vom 24. Oktober 2022 beschlossen und beantragt der Gemeindeversammlung folgenden Beschluss zu fassen:

1. Die Gemeindesteueranlage wird wie bisher auf 1.59 Einheiten festgelegt.
2. Der Ansatz der Liegenschaftssteuer ist auf 1.5 ‰ des amtlichen Wertes zu belassen.
3. Genehmigung Budget 2023 bestehend aus:

Gesamthaushalt

Aufwandüberschuss	CHF	- 92'100
-------------------	-----	----------

Allgemeiner Haushalt

Ergebnis (vor Entnahme aus finanz- politischer Reserve CHF -497'000)	CHF	0
----------------------------------------------------------------------------	-----	---

SF Feuerwehr

Aufwandüberschuss	CHF	- 35'300
-------------------	-----	----------

SF Abwasserentsorgung

Aufwandüberschuss	CHF	- 38'600
-------------------	-----	----------

SF Abfall

Aufwandüberschuss	CHF	- 18'200
-------------------	-----	----------

Ipsach, 24. Oktober 2022

Gemeinderat Ipsach

Bernhard Bachmann
Gemeindepräsident

Markus Becker
Geschäftsleiter Gemeinde

Stefan Blaser
Finanzverwalter

5 Genehmigung Gemeindeversammlung

Die Gemeindeversammlung Ipsach hat dem vorstehenden Antrag des Gemeinderates am 9. Dezember 2022 zugestimmt.

Ipsach, 9. Dezember 2022

Einwohnergemeinde Ipsach

Bernhard Bachmann
Gemeindepräsident

Markus Becker
Geschäftsleiter Gemeinde

Erfolgsrechnung

Konto	Erfolgsrechnung Funktionale Gliederung LR	Budget 2023		Budget 2022		Rechnung 2021	
		Aufwand	Ertrag	Aufwand	Ertrag	Aufwand	Ertrag
0	Allgemeine Verwaltung Netto Aufwand	1'790'200.00	310'900.00 1'479'300.00	1'987'700.00	311'600.00 1'676'100.00	1'793'025.16	284'266.17 1'508'758.99
1	Öffentliche Ordnung und Sicherheit, Verteidigung Netto Aufwand	804'800.00	709'400.00 95'400.00	824'700.00	659'300.00 165'400.00	743'183.20	671'998.35 71'184.85
2	Bildung Netto Aufwand	4'926'700.00	878'700.00 4'048'000.00	4'641'800.00	870'000.00 3'771'800.00	4'855'977.30	1'111'072.55 3'744'904.75
3	Kultur, Sport und Freizeit, Kirche Netto Aufwand	751'100.00	34'700.00 716'400.00	681'900.00	34'700.00 647'200.00	719'613.65	25'208.80 694'404.85
4	Gesundheit Netto Aufwand	14'300.00	14'300.00	17'300.00	17'300.00	4'920.78	4'920.78
5	Soziale Sicherheit Netto Aufwand	8'423'100.00	4'781'400.00 3'641'700.00	8'587'600.00	4'798'000.00 3'789'600.00	8'001'634.61	4'669'272.24 3'332'362.37
6	Verkehr und Nachrichtenübermittlung Netto Aufwand	1'003'500.00	225'700.00 777'800.00	1'096'200.00	284'100.00 812'100.00	968'174.31	214'285.94 753'888.37
7	Umweltschutz und Raumordnung Netto Aufwand	1'574'400.00	1'357'500.00 216'900.00	1'484'400.00	1'291'200.00 193'200.00	1'234'645.66	1'103'569.05 131'076.61
8	Volkswirtschaft Netto Ertrag	57'900.00 89'900.00	147'800.00	65'900.00 79'100.00	145'000.00	57'882.82 102'183.28	160'066.10
9	Finanzen und Steuern Netto Ertrag	1'145'100.00 10'899'900.00	12'045'000.00	1'228'700.00 10'993'600.00	12'222'300.00	1'352'137.56 10'139'318.29	11'491'455.85
	Total	20'491'100.00	20'491'100.00	20'616'200.00	20'616'200.00	19'731'195.05	19'731'195.05
	Gesamttotal	20'491'100.00	20'491'100.00	20'616'200.00	20'616'200.00	19'731'195.05	19'731'195.05

Erfolgsrechnung

Konto	Erfolgsrechnung Funktionale Gliederung LR	Budget 2023		Budget 2022		Rechnung 2021	
		Aufwand	Ertrag	Aufwand	Ertrag	Aufwand	Ertrag
0	Allgemeine Verwaltung Netto Aufwand	1'790'200.00	310'900.00	1'987'700.00	311'600.00	1'793'025.16	284'266.17
			1'479'300.00		1'676'100.00		1'508'758.99
01	Legislative und Exekutive Netto Aufwand	271'200.00		292'800.00		253'238.11	
			271'200.00		292'800.00		253'238.11
011	Legislative Netto Aufwand	45'000.00		52'100.00		47'269.11	
			45'000.00		52'100.00		47'269.11
0110	Legislative Netto Aufwand	45'000.00		52'100.00		47'269.11	
			45'000.00		52'100.00		47'269.11
0110.3000.00	Sitzungsgelder/Entschädigungen Wahlkommission	10'000.00		10'500.00		8'599.80	
0110.3010.00	AHV-Pflichtiges Sitzungsgeld Wahlkommission	2'000.00		4'500.00			
0110.3050.00	Sozialversicherungsbeiträge	200.00		200.00		181.77	
0110.3052.00	Pensionskassenbeiträge	100.00		100.00		20.83	
0110.3053.00	Unfallversicherungsbeiträge	50.00		50.00		2.66	
0110.3054.00	Beiträge an Familienausgleichskasse	50.00		50.00		58.90	
0110.3102.00	Stimm- und Wahlmaterial, Botschaften, Inserate	7'000.00		7'500.00		9'371.60	
0110.3110.00	Anschaffung Büromobiliar					1'746.75	
0110.3130.00	Porti	10'000.00		12'000.00		10'251.75	
0110.3130.03	Revision Gemeinderechnung	11'000.00		11'000.00		11'738.55	
0110.3130.04	Dienstleistungen Dritter	4'500.00		4'800.00		5'151.50	
0110.3150.00	Unterhalt Büromobiliar und -maschinen					80.00	
0110.3170.00	Spesenentschädigung Wahlausschuss	100.00		400.00		65.00	
0110.3636.00	Parteifinanzierung			1'000.00			
012	Exekutive Netto Aufwand	226'200.00		240'700.00		205'969.00	
			226'200.00		240'700.00		205'969.00
0120	Exekutive Netto Aufwand	226'200.00		240'700.00		205'969.00	
			226'200.00		240'700.00		205'969.00
0120.3000.00	Sitzungsgelder/Entschädigungen Gemeinderat	158'000.00		163'000.00		141'840.23	
0120.3000.01	Sitzungsgelder/Entschädigungen Finanzkommission	3'900.00		3'900.00		3'209.50	
0120.3000.02	Sitzungsgelder/Entschädigungen Bau- und Planungskommission	8'600.00		8'600.00		4'381.20	
0120.3000.03	Sitzungsgelder/Entschädigungen Umweltschutz- und Gesundheitskommission	7'500.00		8'000.00		4'948.65	
0120.3050.00	Sozialversicherungsbeiträge	10'400.00		10'400.00		9'244.53	
0120.3052.00	Pensionskassenbeiträge	6'000.00		6'000.00		4'291.34	
0120.3053.00	Unfallversicherungsbeiträge	1'400.00		1'400.00		1'048.60	
0120.3054.00	Beiträge an Familienausgleichskasse	2'600.00		2'600.00		2'280.60	
0120.3090.00	Aus- und Weiterbildung Behörde	1'000.00		5'000.00		3'390.00	
0120.3099.00	Personalanlässe	5'500.00		7'000.00		7'188.75	
0120.3099.01	Schlussessen Finanzkommission	450.00		450.00		450.00	
0120.3099.02	Schlussessen Bau- und Planungskommission	700.00		700.00		1'022.30	
0120.3099.03	Schlussessen Umweltschutz- und Gesundheitskommission	450.00		450.00			
0120.3099.04	Schlussessen Abstimmungs- und Wahlkommission	600.00		600.00		490.00	
0120.3170.00	Spesen Gemeinderat	8'900.00		8'900.00		8'050.00	
0120.3170.01	Spesen Kommissionen	1'400.00		1'400.00		1'500.00	
0120.3199.00	Gemeinderatskredit	8'800.00		12'300.00		12'633.30	
02	Allgemeine Dienste Netto Aufwand	1'519'000.00	310'900.00	1'694'900.00	311'600.00	1'539'787.05	284'266.17
			1'208'100.00		1'383'300.00		1'255'520.88
022	Allgemeine Dienste Netto Aufwand	1'274'000.00	181'700.00	1'326'600.00	185'200.00	1'232'050.55	160'272.37
			1'092'300.00		1'141'400.00		1'071'778.18

Erfolgsrechnung

Konto	Erfolgsrechnung Funktionale Gliederung LR	Budget 2023		Budget 2022		Rechnung 2021	
		Aufwand	Ertrag	Aufwand	Ertrag	Aufwand	Ertrag
0220	Allgemeine Dienste	1'274'000.00	181'700.00	1'326'600.00	185'200.00	1'232'050.55	160'272.37
	Netto Aufwand		1'092'300.00		1'141'400.00		1'071'778.18
0220.3010.00	Besoldungen	827'500.00		837'900.00		797'492.75	
0220.3010.09	Aufwandsminderung Besoldungen					-10'612.80	
0220.3050.00	Sozialversicherungsbeiträge	52'700.00		50'400.00		48'789.92	
0220.3050.09	Aufwandsminderung Sozialversicherungsbeiträge					-175.65	
0220.3052.00	Pensionskassenbeiträge	65'300.00		64'300.00		64'854.02	
0220.3053.00	Unfallversicherungsbeiträge	9'100.00		8'600.00		8'498.20	
0220.3054.00	Beiträge an Familienausgleichskasse	13'300.00		13'000.00		12'125.45	
0220.3090.00	Aus- und Weiterbildung Verwaltung	15'600.00		26'200.00		29'138.45	
0220.3091.00	Stelleninserate	4'000.00		5'000.00		3'829.35	
0220.3099.00	Personalanlässe, Geschenke	7'000.00		7'000.00		6'564.70	
0220.3099.01	Mobilitätsprogramm	3'000.00		5'000.00		2'775.00	
0220.3100.00	Büromaterial	9'800.00		10'300.00		8'705.10	
0220.3101.00	Verbrauchsmaterial	500.00		500.00		9.95	
0220.3102.00	Druck- und Kopierkosten, Publikationen	20'200.00		20'200.00		24'786.23	
0220.3103.00	Fachliteratur, Zeitschriften	2'000.00		2'000.00		977.25	
0220.3110.00	Anschaffung Büromobiliar und -maschinen			1'000.00		9'113.05	
0220.3113.00	Anschaffung Hardware	5'000.00		9'000.00		3'057.85	
0220.3118.00	Anschaffung Software/Lizenzen	200.00		200.00			
0220.3130.00	Telefon, Porti, Spesen Zahlungsverkehr	27'000.00		27'700.00		19'308.46	
0220.3130.01	Betriebskosten	3'200.00		3'200.00		2'057.60	
0220.3130.02	Mitgliedschafts- und Jahresbeiträge	6'200.00		6'200.00		5'069.00	
0220.3130.03	Dienstleistungen Dritter	4'000.00		10'000.00		2'312.60	
0220.3130.04	Beitrag Verein seeland.biel/bienne (ohne TBS)	17'200.00		17'200.00		20'375.00	
0220.3133.01	Wartung Software, Telefonie, Internetleitung Evard	58'600.00		58'600.00		86'640.21	
0220.3134.00	Haftpflicht- und Sachversicherungsprämien	2'500.00		2'500.00		2'264.87	
0220.3150.00	Unterhalt Büromobiliar und -maschinen	900.00		2'000.00		3'251.75	
0220.3153.00	Informatik Unterhalt (Hardware)	1'000.00		1'000.00		179.23	
0220.3158.00	Software Wartung und Jahreslizenzen	39'900.00		39'400.00			
0220.3162.00	Leasing	5'200.00		5'200.00		5'189.16	
0220.3170.00	Spesenentschädigungen	600.00		500.00		342.30	
0220.3300.00	Planmässige Abschreibungen Informatik	17'000.00		17'000.00		10'100.00	
0220.3300.10	Planmässige Abschreibungen Lizenzen, Nutzungsrechte			20'000.00			
0220.3611.00	Entschädigungen an Kanton	55'500.00		55'500.00		65'031.55	
0220.4210.00	Mahngebühren		2'300.00		2'300.00		2'700.00
0220.4250.00	Verkaufserlöse (Reglemente, Drucksachen)		1'200.00		1'200.00		1'289.17
0220.4260.00	Rückerstattungen		4'900.00		4'900.00		4'120.70
0220.4611.00	Entschädigung Registerführung Kirchensteuern		3'400.00		3'400.00		3'402.00
0220.4612.00	Interne Verrechnung Dienstleistungen Spez.finanz.		11'200.00		16'000.00		11'000.00
0220.4910.00	Interne Verrechnung Dienstleistungen Allg. Haushalt		158'700.00		157'400.00		137'760.50
029	Verwaltungsliegenschaften	245'000.00	129'200.00	368'300.00	126'400.00	307'736.50	123'993.80
	Netto Aufwand		115'800.00		241'900.00		183'742.70
0290	Gemeindeverwaltung / Gemeindezentrum	230'200.00	91'000.00	327'100.00	88'200.00	302'512.60	86'289.80
	Netto Aufwand		139'200.00		238'900.00		216'222.80
0290.3010.00	Besoldungen	83'600.00		82'900.00		84'950.17	
0290.3049.00	Dienstkleider	800.00		500.00		498.20	

Erfolgsrechnung

Konto	Erfolgsrechnung Funktionale Gliederung LR	Budget 2023		Budget 2022		Rechnung 2021	
		Aufwand	Ertrag	Aufwand	Ertrag	Aufwand	Ertrag
0290.3050.00	Sozialversicherungsbeiträge	5'400.00		5'300.00		5'481.60	
0290.3052.00	Pensionskassenbeiträge	6'800.00		5'700.00		6'083.45	
0290.3053.00	Unfallversicherungsbeiträge	1'100.00		1'100.00		1'003.07	
0290.3054.00	Beiträge an Familienausgleichskasse	1'400.00		1'400.00		1'359.20	
0290.3090.00	Aus- und Weiterbildung Hauswarte	1'500.00		2'400.00		1'520.95	
0290.3091.00	Stelleninserate					466.75	
0290.3101.00	Verbrauchsmaterial	6'000.00		7'500.00		6'580.35	
0290.3111.00	Anschaffung Mobiliar und Reinigungsgeräten	1'400.00		22'000.00		4'658.60	
0290.3120.00	Wasser, ARA, Energie, Heizmaterial	57'000.00		50'000.00		50'346.05	
0290.3130.01	Gebühren	500.00		500.00		130.00	
0290.3130.03	Dienstleistungen Dritter	6'000.00		6'000.00		5'479.25	
0290.3134.00	Haftpflicht- und Sachversicherung	8'100.00		8'100.00		9'121.36	
0290.3144.00	Unterhalt Liegenschaften, Service-Kosten Dorfstrasse 8	25'000.00		108'100.00		101'710.75	
0290.3144.01	Unterhalt Liegenschaften, Service-Kosten Dorfstrasse 6 (MZS)					138.85	
0290.3150.00	Unterhalt Reinigungsgeräte, Mobiliar und Pflanzen	2'000.00		2'000.00			
0290.3170.00	Spesenentschädigungen	1'000.00		1'000.00		384.00	
0290.3300.40	Planmässige Abschreibungen Gemeindehaus/Gde.zentrum	22'600.00		22'600.00		22'600.00	
0290.4260.00	Rückerstattungen						300.00
0290.4470.00	Miet-, Baurechts- und Pachtzinse		12'700.00		12'700.00		11'929.80
0290.4472.00	Benützungsgebühren Mehrzwecksaal und Singsaal		2'500.00		2'500.00		
0290.4910.00	Intern verrechnete Dienstleistungen		75'800.00		73'000.00		74'060.00
0291	Wohnungen Gemeindehaus	14'800.00	38'200.00	41'200.00	38'200.00	5'223.90	37'704.00
	Netto Aufwand				3'000.00		
	Netto Ertrag	23'400.00				32'480.10	
0291.3130.03	Kabelfernseh-Gebühren, Dienstleistungen Dritter	900.00		800.00		823.90	
0291.3144.00	Baulicher Unterhalt	9'000.00		36'000.00			
0291.3910.00	Intern verrechnete Dienstleistungen	4'900.00		4'400.00		4'400.00	
0291.4470.01	Mietzinse und Nebenkosten		38'200.00		38'200.00		37'704.00
1	Öffentliche Ordnung und Sicherheit, Verteidigung	804'800.00	709'400.00	824'700.00	659'300.00	743'183.20	671'998.35
	Netto Aufwand		95'400.00		165'400.00		71'184.85
11	Öffentliche Sicherheit	67'800.00	45'000.00	91'300.00	40'000.00	51'111.05	42'178.80
	Netto Aufwand		22'800.00		51'300.00		8'932.25
111	Polizei	67'800.00	45'000.00	91'300.00	40'000.00	51'111.05	42'178.80
	Netto Aufwand		22'800.00		51'300.00		8'932.25
1110	Polizei	67'800.00	45'000.00	91'300.00	40'000.00	51'111.05	42'178.80
	Netto Aufwand		22'800.00		51'300.00		8'932.25
1110.3000.00	Entschädigungen, Tag- und Sitzungsgelder SIKO	7'800.00		7'700.00		7'322.60	
1110.3050.00	Sozialversicherungsbeiträge	70.00		70.00		0.10	
1110.3052.00	Pensionskassenbeiträge	10.00		10.00			
1110.3053.00	Unfallversicherungsbeiträge	10.00		10.00			
1110.3054.00	Beiträge an Familienausgleichskasse	10.00		10.00		2.35	
1110.3090.00	Aus- und Weiterbildungsaufwand	500.00		500.00			
1110.3099.00	Schlussessen Sicherheitskommission	500.00		400.00		830.00	
1110.3100.00	Bussenblöcke	4'000.00		3'500.00		3'231.00	
1110.3102.00	Inserate	300.00		300.00		78.35	
1110.3118.00	Anschaffung Software			20'000.00			
1110.3130.00	Telefon, Porti, Bankgebühren	500.00		500.00		768.00	

Konto	Erfolgsrechnung Funktionale Gliederung LR	Budget 2023		Budget 2022		Rechnung 2021	
		Aufwand	Ertrag	Aufwand	Ertrag	Aufwand	Ertrag
1110.3130.02	Mitgliedschafts- und Jahresbeiträge	200.00		100.00		100.00	
1110.3132.00	Bewachungsdienst Gemeinde (inkl. Seezone)	35'000.00		42'000.00		28'612.20	
1110.3132.01	Verkehrsgutachten	5'000.00		5'000.00		135.00	
1110.3132.02	Amts- und Vollzugshilfe durch Dritte	2'000.00		2'000.00		987.85	
1110.3158.00	Software Wartung und Jahresgebühr	2'700.00					
1110.3631.00	Pauschalierung der Interventionskosten	9'200.00		9'200.00		9'043.60	
1110.4270.00	Parkbussen		35'000.00		30'000.00		32'178.80
1110.4910.00	Intern verrechnete Dienstleistungen		10'000.00		10'000.00		10'000.00
14	Allgemeines Rechtswesen	425'100.00	420'800.00	422'300.00	383'200.00	390'898.00	385'823.60
	Netto Aufwand		4'300.00		39'100.00		5'074.40
140	Allgemeines Rechtswesen	425'100.00	420'800.00	422'300.00	383'200.00	390'898.00	385'823.60
	Netto Aufwand		4'300.00		39'100.00		5'074.40
1400	Allgemeines Rechtswesen	105'100.00	100'800.00	126'400.00	87'300.00	94'911.00	89'836.60
	Netto Aufwand		4'300.00		39'100.00		5'074.40
1400.3010.00	Lohn Siegelungswesen	3'500.00		3'500.00		4'000.00	
1400.3050.00	Sozialversicherungsbeiträge	80.00		80.00			
1400.3053.00	Unfallversicherungsbeiträge	10.00		10.00		16.25	
1400.3054.00	Beiträge an Familienausgleichskasse	10.00		10.00			
1400.3102.00	Planmaterial und Drucksachen	5'000.00		5'000.00		630.60	
1400.3102.01	Inserate Baupolizei, Drucksachen	1'000.00		1'000.00		97.30	
1400.3130.01	Gebühren und Kosten Gemeindeschreiberei	26'500.00		26'800.00		20'556.70	
1400.3130.04	Gebühren und Kosten Bauverwaltung	25'000.00		15'000.00		28'752.05	
1400.3132.00	Nachführung und Neuvermessung Vermessungswerk	33'000.00		59'000.00		31'482.60	
1400.3132.01	Anwaltskosten, Gerichtsgebühren, Verurkundungen	5'000.00		5'000.00		5'295.30	
1400.3132.02	Juristische Beratung für Bauverwaltung	5'000.00		10'000.00		3'080.20	
1400.3636.01	Tierschutzverein Biel-Seeland	1'000.00		1'000.00		1'000.00	
1400.4120.00	Konzessionen Plakate		800.00		800.00		800.00
1400.4210.00	Gebührenerträge Gemeindeschreiberei		42'500.00		42'500.00		36'329.30
1400.4210.01	Einbürgerungsgebühren		6'500.00		6'500.00		6'170.00
1400.4210.02	Gebührenerträge Bauverwaltung		25'000.00		24'500.00		25'076.05
1400.4260.00	Rückerstattungen		25'000.00		12'000.00		20'861.25
1400.4631.01	Provision GVB, Kt.-Beiträge		1'000.00		1'000.00		600.00
1402	Kinder- und Erwachsenenschutz	320'000.00	320'000.00	295'900.00	295'900.00	295'987.00	295'987.00
1402.3990.00	Uebrigere Interne Verrechnungen	320'000.00		295'900.00		295'987.00	
1402.4611.00	Kantonsbeitrag Besoldungskosten Soz. KESB		320'000.00		295'900.00		295'987.00
15	Feuerwehr	193'300.00	193'300.00	173'200.00	173'200.00	197'871.00	197'871.00
150	Feuerwehr	193'300.00	193'300.00	173'200.00	173'200.00	197'871.00	197'871.00
1500	Feuerwehr	193'300.00	193'300.00	173'200.00	173'200.00	197'871.00	197'871.00
1500.3181.00	Forderungsverluste Ersatzabgaben Feuerwehrdienst und Erlasse	3'000.00		3'000.00		4'828.75	
1500.3409.00	Intern verrechnete Zinsen Passivzins	100.00					
1500.3612.01	Intern verrechnete Dienstleistungen	1'200.00		1'000.00		1'000.00	
1500.3632.00	Beitrag Feuerwehr Biel (neu ab 2013)	180'000.00		160'000.00		182'640.70	

Erfolgsrechnung

Konto	Erfolgsrechnung Funktionale Gliederung LR	Budget 2023		Budget 2022		Rechnung 2021	
		Aufwand	Ertrag	Aufwand	Ertrag	Aufwand	Ertrag
1500.3632.01	Feuerwehr Nidau Ipsach: Anteil Ipsach/Zinsen/Abschreibungen auf FZ/Ausrüstung	9'000.00		9'200.00		9'401.55	
1500.4200.00	Ersatzabgaben		158'000.00		158'000.00		144'490.50
1500.4409.00	Feuerwehrdienstpflicht Intern verrechnete Zinsen				200.00		199.95
1500.9011.00	Aufwandüberschuss Spez.fin. FW		35'300.00		15'000.00		53'180.55
16	Verteidigung Netto Aufwand	118'600.00	50'300.00	137'900.00	62'900.00	103'303.15	46'124.95
			68'300.00		75'000.00		57'178.20
161	Militärische Verteidigung Netto Aufwand	15'500.00	4'100.00	40'800.00	16'700.00	10'454.08	1'624.45
			11'400.00		24'100.00		8'829.63
1610	Schiessanlage Almeli Netto Aufwand	15'500.00	4'100.00	40'800.00	16'700.00	10'454.08	1'624.45
			11'400.00		24'100.00		8'829.63
1610.3120.00	Wasser, Energie, Heizmaterial Schiessanlage Almeli	1'500.00		1'500.00		793.10	
1610.3134.00	Versicherungsprämien Schiessanlage Almeli	1'300.00		1'300.00		1'280.88	
1610.3144.00	Baulicher Unterhalt Schiessanlage Almeli	5'000.00		30'500.00		940.10	
1610.3170.00	Spesenentschädigungen	300.00		300.00		240.00	
1610.3300.40	planmässige Abschreibungen Almeli	6'500.00		6'400.00		6'400.00	
1610.3635.00	Gemeindebeitrag Ipsach an Feldschützen	500.00		500.00		500.00	
1610.3910.00	Intern verrechnete Dienstleistungen	400.00		300.00		300.00	
1610.4612.00	Rückerstattungen Anschlussgemeinden für Schiessanlage Almeli		4'100.00		16'700.00		1'624.45
162	Zivile Verteidigung Netto Aufwand	103'100.00	46'200.00	97'100.00	46'200.00	92'849.07	44'500.50
			56'900.00		50'900.00		48'348.57
1620	Zivilschutz Netto Aufwand	103'100.00	46'200.00	97'100.00	46'200.00	92'849.07	44'500.50
			56'900.00		50'900.00		48'348.57
1620.3130.03	Dienstleistungen Dritter (Kontrolle ZS-Räume)					3'360.00	
1620.3134.00	Versicherungsprämien	200.00		200.00		169.55	
1620.3612.00	Beitrag an Zivilschutzverband Nidau Plus	53'000.00		52'500.00		46'681.12	
1620.3612.01	Beitrag an Reg. Führungsorgan Biel (RFO)	2'800.00		2'800.00		2'697.90	
1620.3910.00	Interne Verrechnung von Dienstleistungen	45'000.00		40'200.00		37'780.50	
1620.3950.00	Verrechnete Abschreibungen	2'100.00		1'400.00		2'160.00	
1620.4470.00	Mietzinse		4'500.00		4'500.00		4'560.00
1620.4612.00	Entschädigung Führung Geschäftsstelle Zivilschutzverband Nidau Plus		41'700.00		41'700.00		39'940.50
2	Bildung Netto Aufwand	4'926'700.00	878'700.00	4'641'800.00	870'000.00	4'855'977.30	1'111'072.55
			4'048'000.00		3'771'800.00		3'744'904.75
21	Obligatorische Schule Netto Aufwand	4'910'000.00	878'700.00	4'625'100.00	870'000.00	4'843'325.67	1'111'072.55
			4'031'300.00		3'755'100.00		3'732'253.12
211	Eingangsstufe Netto Aufwand	215'000.00		240'600.00		241'995.71	6'565.00
			215'000.00		240'600.00		235'430.71
2110	Kindergarten Netto Aufwand	215'000.00		240'600.00		241'995.71	6'565.00
			215'000.00		240'600.00		235'430.71
2110.3010.00	Lohn für Inklusions-Angebot ab 1.8.2019 im KG			5'200.00		4'080.00	
2110.3050.00	Sozialversicherungen			400.00		154.85	
2110.3053.00	Unfallversicherungsbeiträge			100.00		9.60	
2110.3054.00	Familienausgleichskassenbeiträge			100.00		38.40	
2110.3104.00	Schulmaterial und Lehrmittel	16'700.00		16'700.00		12'624.00	

Erfolgsrechnung

Konto	Erfolgsrechnung Funktionale Gliederung LR	Budget 2023		Budget 2022		Rechnung 2021	
		Aufwand	Ertrag	Aufwand	Ertrag	Aufwand	Ertrag
2110.3110.00	Anschaffung Büromöbel und Geräte	1'100.00		1'100.00		798.80	
2110.3111.05	Anschaffung Turn- und Sportmaterial	700.00		3'500.00		4'350.65	
2110.3113.00	Anschaffungen Hardware	500.00		500.00		996.00	
2110.3119.00	Mobiliaranschaffungen					6'417.50	
2110.3132.00	Honorare, Übersetzungen KG	800.00		800.00		605.00	
2110.3134.00	Versicherungsprämien	900.00		900.00		835.56	
2110.3150.00	Unterhalt Mobilien	800.00		800.00		357.95	
2110.3170.00	Spesen für Benutzung privater PC	1'400.00		1'500.00		1'320.00	
2110.3171.00	Ausflüge, Kindergartenreise	1'500.00		1'400.00		1'070.40	
2110.3199.00	Übriger Betriebsaufwand	100.00		100.00			
2110.3611.00	Gemeindeanteil Lastenausgleich Lehrergehälter	190'000.00		207'000.00		208'337.00	
2110.3637.00	Beitrag an Eltern für Besuch Privat-Kindergarten	500.00		500.00			
2110.4612.00	Schulkostenbeiträge anderer Gemeinden						6'565.00
212	Primarstufe	1'100'100.00	20'700.00	1'021'800.00	28'000.00	1'000'925.55	23'327.55
	Netto Aufwand		1'079'400.00		993'800.00		977'598.00
2120	Primarstufe	1'100'100.00	20'700.00	1'021'800.00	28'000.00	1'000'925.55	23'327.55
	Netto Aufwand		1'079'400.00		993'800.00		977'598.00
2120.3010.00	Lohn ICT-Verantwortlicher	4'500.00		9'000.00		3'225.97	
2120.3020.00	Besoldungen Lehrkräfte	500.00		500.00		154.40	
2120.3050.00	Sozialversicherungsbeiträge ICT	300.00		600.00		289.59	
2120.3052.00	Pensionskassenbeiträge	600.00		1'200.00		237.24	
2120.3053.00	Unfallversicherungsbeiträge	100.00		100.00			
2120.3054.00	Beiträge an Familienausgleichskasse	100.00		200.00		80.65	
2120.3090.00	Aus- und Weiterbildung	10'000.00		14'000.00		3'827.00	
2120.3099.00	Anerkennungen, Geschenke Personal	3'000.00		4'400.00		2'433.85	
2120.3099.01	Mobilitätsprogramm	3'000.00		4'000.00		4'090.00	
2120.3102.00	Drucksachen, Publikationen und Inserate	5'200.00		5'100.00		1'994.65	
2120.3103.00	Fachliteratur, Zeitschriften	1'900.00		1'500.00		1'206.20	
2120.3104.00	Schulmaterial und Lehrmittel	60'200.00		60'200.00		55'444.04	
2120.3104.01	Schulmaterial Handarbeiten und Werken	19'700.00		20'100.00		23'260.35	
2120.3105.00	Aufwand für Schulfest (Lebensmittel)	1'500.00		10'200.00		1'830.30	
2120.3110.00	Anschaffung Büromöbel und Geräte	4'100.00		4'100.00		6'145.40	
2120.3111.01	Anschaffung Schulmobiliar (Pulte/Stühle)					15'103.35	
2120.3111.02	Anschaffung Gestalten/Werken	900.00		800.00		1'205.70	
2120.3111.03	Anschaffung Musikinstrumente	1'600.00		300.00		316.55	
2120.3111.04	Anschaffung Turn- und Sportmaterial	4'600.00		5'100.00		7'634.66	
2120.3111.05	Übrige Anschaffungen für den Unterricht	4'800.00		5'300.00		6'331.04	
2120.3113.00	Anschaffung Hardware	10'100.00		15'800.00		3'175.10	
2120.3118.00	Anschaffungen Software	900.00		800.00		1'933.00	
2120.3130.00	Telefon, Porti	1'100.00		900.00		876.25	
2120.3130.01	Internetleitung Schule	1'000.00		1'000.00		709.50	
2120.3130.02	Mitgliedschafts- und Jahresbeiträge	1'100.00		900.00		241.00	
2120.3132.00	Honorare an Referenten, Übersetzer	2'700.00		8'000.00		2'312.45	
2120.3133.01	Homepage Schule					55.30	
2120.3134.00	Versicherungsprämien	1'600.00		1'600.00		1'565.81	
2120.3151.00	Unterhalt Mobilien und Geräte	8'900.00		8'900.00		5'316.91	
2120.3158.00	EDV-Support und Wartung, Software	9'600.00		5'900.00		8'778.30	
2120.3162.00	Leasing, Mieten	9'000.00		9'000.00		12'018.94	
2120.3170.00	Spesen Benutzung privater PC	5'800.00		6'300.00		6'060.00	
2120.3171.00	Schulreisen, Lager, Landschulwochen	50'200.00		53'800.00		29'244.45	

Konto	Erfolgsrechnung Funktionale Gliederung LR	Budget 2023		Budget 2022		Rechnung 2021	
		Aufwand	Ertrag	Aufwand	Ertrag	Aufwand	Ertrag
2120.3171.01	Projekt Abschluss 6. Klasse	2'000.00		2'000.00		2'216.10	
2120.3199.00	Eintritte Strandbad Nidau	500.00		500.00		340.00	
2120.3300.60	Abschreibungen Mobilien/EDV Prim.	32'000.00		31'700.00		32'000.00	
2120.3611.00	Gemeindeanteil Lastenausgleich Lehrergehälter	824'000.00		715'000.00		758'271.50	
2120.3612.00	Schulgelder an andere Gemeinden	10'000.00		10'000.00			
2120.3637.00	Gemeindebeitrag an Besuch Privatschulen	3'000.00		3'000.00		1'000.00	
2120.4250.01	Einnahmen Schulfest				2'000.00		
2120.4250.02	Einnahmen Projekt Abschluss 6. Klasse		1'000.00		1'000.00		
2120.4260.00	Rückerstattungen		4'100.00		5'300.00		2'432.55
2120.4260.01	Beiträge Schulreisen, Lager, Landschulwochen		15'600.00		18'200.00		1'715.00
2120.4612.00	Schulkostenbeiträge anderer Gemeinden						17'680.00
2120.4910.00	Intern verrechnete Dienstleistungen				1'500.00		1'500.00
213	Oberstufe	1'713'400.00	330'000.00	1'574'700.00	333'000.00	1'619'450.30	496'040.10
	Netto Aufwand		1'383'400.00		1'241'700.00		1'123'410.20
2130	Sekundarstufe I	1'713'400.00	330'000.00	1'574'700.00	333'000.00	1'619'450.30	496'040.10
	Netto Aufwand		1'383'400.00		1'241'700.00		1'123'410.20
2130.3104.00	Schulmaterial Integration + Besondere Massnahmen	3'600.00		3'500.00		1'697.75	
2130.3612.00	Schulgelder andere Gemeinden					11'873.00	
2130.3631.00	Schulkostenbeiträge Kanton	52'700.00		52'700.00		103'389.55	
2130.3632.00	Beitrag an Schulverband Nidau für Lehrerbesoldung	786'400.00		754'700.00		746'181.00	
2130.3632.01	Beitrag an Schulverband Nidau für Betriebskosten	644'200.00		553'600.00		555'199.00	
2130.3632.02	Integrationsklasse Nidau: Anteil Lehrerbesoldungen	152'000.00		148'000.00		141'751.00	
2130.3632.03	Integrationsklasse Nidau: Anteil Betriebskosten	72'500.00		58'700.00		57'859.00	
2130.3637.00	Gemeindebeitrag an Besuch Privatschulen	2'000.00		3'500.00		1'500.00	
2130.4260.00	Rückerstattungen						162'528.35
2130.4611.00	Schülerbeitrag vom Kanton für L'Besoldungen Sek+Quarta		330'000.00		333'000.00		333'511.75
214	Musikschulen	147'200.00		136'200.00		143'893.45	13.40
	Netto Aufwand		147'200.00		136'200.00		143'880.05
2140	Musikschulen	147'200.00		136'200.00		143'893.45	13.40
	Netto Aufwand		147'200.00		136'200.00		143'880.05
2140.3636.00	Beiträge Musikschulen	147'200.00		136'200.00		143'893.45	
2140.4260.00	Rückerstattungen						13.40
217	Schulliegenschaften	1'020'600.00	76'500.00	916'700.00	86'400.00	1'119'927.16	116'510.00
	Netto Aufwand		944'100.00		830'300.00		1'003'417.16
2170	Schulliegenschaften	1'020'600.00	76'500.00	916'700.00	86'400.00	1'119'927.16	116'510.00
	Netto Aufwand		944'100.00		830'300.00		1'003'417.16
2170.3010.00	Besoldungen	312'000.00		293'700.00		283'898.58	
2170.3049.00	Dienstkleider	1'500.00		1'500.00		1'519.10	
2170.3050.00	Sozialversicherungsbeiträge	20'000.00		18'700.00		17'003.10	
2170.3052.00	Pensionskassenbeiträge	24'600.00		22'400.00		22'798.25	
2170.3053.00	Unfallversicherungsbeiträge	3'500.00		3'300.00		3'145.23	
2170.3054.00	Beiträge an Familienausgleichskasse	5'000.00		4'700.00		4'238.85	
2170.3090.00	Aus- und Weiterbildungsaufwand	1'000.00		3'000.00		1'103.35	
2170.3091.00	Stelleninserate					3'908.00	
2170.3101.00	Verbrauchsmaterial	15'000.00		15'000.00		14'804.85	
2170.3111.00	Anschaffung Reinigungsgeräten und Mobilien	4'500.00		4'500.00		58'712.85	
2170.3113.00	Anschaffungen Hardware			500.00			

Konto	Erfolgsrechnung Funktionale Gliederung LR	Budget 2023		Budget 2022		Rechnung 2021	
		Aufwand	Ertrag	Aufwand	Ertrag	Aufwand	Ertrag
2170.3120.00	Wasser, ARA, Energie, Heizmaterial	120'000.00				113'699.80	
2170.3130.00	Telefon, Gebühren Container	2'500.00		2'000.00		2'037.90	
2170.3130.03	Dienstleistungen Dritter			13'000.00		12'271.45	
2170.3134.00	Versicherungsprämien	17'500.00		17'500.00		17'432.26	
2170.3144.00	Baulicher Unterhalt Schulliegenschaft	31'000.00		46'000.00		122'151.89	
2170.3144.01	Baulicher Unterhalt Ausenanlage Schulliegenschaft	13'200.00		23'000.00			
2170.3151.00	Unterhalt Maschinen, Geräte und Schulmobiliar	4'000.00		4'000.00		883.15	
2170.3170.00	Spesenentschädigungen	1'700.00		1'700.00		148.10	
2170.3300.40	Planmässige Abschreibungen Schule/KG	249'100.00		247'700.00		245'800.00	
2170.3300.90	Abschreibungen altes VV (Schule/KG)	194'500.00		194'500.00		194'370.45	
2170.4260.00	Rückerstattungen		2'000.00		2'000.00		1'610.00
2170.4470.00	Liegenschaftsertrag				2'000.00		
2170.4910.00	Interne Verrechnung von Dienstleistungen		74'500.00		82'400.00		114'900.00
218	Tagesbetreuung	545'100.00	426'700.00	544'200.00	397'500.00	521'747.23	436'443.50
	Netto Aufwand		118'400.00		146'700.00		85'303.73
2180	Tagesbetreuung	545'100.00	426'700.00	544'200.00	397'500.00	521'747.23	436'443.50
	Netto Aufwand		118'400.00		146'700.00		85'303.73
2180.3010.00	Löhne Tagesschule	350'900.00		338'200.00		334'701.14	
2180.3049.00	Dienstkleider	300.00		300.00		224.85	
2180.3050.00	Sozialversicherungsbeiträge	22'300.00		21'000.00		21'233.40	
2180.3052.00	Pensionskassenbeiträge	25'200.00		25'800.00		24'571.50	
2180.3053.00	Unfallversicherungsbeiträge	3'800.00		3'600.00		3'470.51	
2180.3054.00	Beiträge an Familienausgleichskasse	5'700.00		5'300.00		5'283.95	
2180.3090.00	Aus- und Weiterbildung Tagesschulmitarb.	3'500.00		7'300.00		1'720.00	
2180.3091.00	Stelleninserate	500.00		500.00			
2180.3099.00	Anerkennungen, Geschenke Personal	1'100.00		1'100.00		417.35	
2180.3100.00	Büromaterial, Verbrauchsmaterial	1'200.00		600.00		1'268.90	
2180.3102.00	Drucksachen, Publikationen	300.00		300.00		2.46	
2180.3104.00	Verbrauchsmaterial für Unterricht	3'300.00		3'300.00		2'268.95	
2180.3104.01	Verbrauchsmaterial Küche (Waschmittel)	1'500.00		1'300.00		105.65	
2180.3105.00	Lebensmittel	65'000.00		60'000.00		58'779.60	
2180.3110.00	Anschaffungen Mobiliar	8'000.00		4'500.00		544.05	
2180.3110.01	Anschaffungen Geräte, Material für Küche	1'300.00		8'300.00		862.90	
2180.3113.00	Anschaffungen Hardware	500.00		1'500.00			
2180.3118.00	Anschaffung Software/Lizenzen			8'000.00			
2180.3119.00	Anschaffung Spiel- und Lehrmaterial	3'000.00		2'500.00		1'938.64	
2180.3130.00	Telefon, Porti	500.00		500.00			
2180.3130.02	Beitrag an Fondsocial, Berufsbildungsfonds + Beitrag an Verein berner Tagesschulen	600.00		500.00		120.00	
2180.3133.00	Rechenzentrum MKF	500.00		500.00			
2180.3134.00	Haftpflcht- und Sachversicherungsprämien	300.00		300.00		274.28	
2180.3144.00	Baulicher Unterhalt	14'700.00		14'000.00		35'345.45	
2180.3150.00	Unterhalt Büromobiliar und Maschinen	3'500.00		4'500.00		959.20	
2180.3158.00	Support und Wartung Software	600.00		600.00			
2180.3170.00	Spesenentschädigung Personal	900.00		900.00		54.45	
2180.3910.00	Intern verrechnete Dienstleistungen	16'500.00		15'800.00		15'800.00	
2180.3940.00	Intern verr. Zinsen	800.00		1'200.00		1'000.00	
2180.3950.00	Intern verr. Abschreibungen	8'800.00		12'000.00		10'800.00	
2180.4240.00	Elternbeiträge für Betreuungsstd.		120'000.00		100'000.00		125'526.80
2180.4240.01	Elternbeiträge für Essen		61'000.00		60'000.00		61'131.70

Erfolgsrechnung

Konto	Erfolgsrechnung Funktionale Gliederung LR	Budget 2023		Budget 2022		Rechnung 2021	
		Aufwand	Ertrag	Aufwand	Ertrag	Aufwand	Ertrag
2180.4240.02	Einnahmen Mittagessen Gäste/Mitarbeiter TS		5'500.00		6'400.00		4'560.00
2180.4631.00	Kantonsbeiträge		180'000.00		177'000.00		187'625.00
2180.4910.00	Intern Verr. Ertrag (Essen für KITA)		60'200.00		54'100.00		57'600.00
219	Obligatorische Schule Netto Aufwand	168'600.00	24'800.00 143'800.00	190'900.00	25'100.00 165'800.00	195'386.27	32'173.00 163'213.27
2190	Schulleitung und Schulverwaltung Netto Aufwand	85'700.00	85'700.00	108'700.00	108'700.00	114'300.52	114'300.52
2190.3010.00	Besoldungen Schulleitung/Schulverwaltung\	49'300.00		54'600.00		71'632.09	
2190.3050.00	Sozialversicherungsbeiträge	3'100.00		3'300.00		4'545.13	
2190.3052.00	Pensionskassenbeiträge	3'900.00		3'900.00		2'165.21	
2190.3053.00	Unfallversicherungsbeiträge	600.00		600.00		769.38	
2190.3054.00	Beiträge an Familienausgleichskasse	800.00		900.00		1'104.15	
2190.3100.00	Büromaterial Schulleitung/Schulverwaltung	1'700.00		1'700.00		2'578.40	
2190.3102.00	Druck- und Kopierkosten					11.33	
2190.3111.00	Anschaffungen Büromöbiliar/Geräte	1'000.00		500.00			
2190.3113.00	Anschaffungen Hardware	500.00		500.00		111.95	
2190.3118.00	Anschaffungen Software					120.00	
2190.3130.00	Telefon			3'000.00			
2190.3130.03	Lohn Schulleiterin via PERSISKA + Arbeitsplatzbewertung Schulsekr.	10'500.00		10'500.00		10'467.15	
2190.3153.00	Unterhalt Hardware (Informatik)	2'000.00		2'000.00			
2190.3158.00	Wartung Software	10'000.00		25'400.00		18'782.40	
2190.3162.00	Leasing Multifunktionsgerät	2'000.00		1'500.00		1'713.33	
2190.3170.00	Spesen Schulleiterin (Natel-Pauschale)	300.00		300.00		300.00	
2192	Schulbibliothek Netto Aufwand	7'800.00	4'000.00 3'800.00	8'800.00	4'000.00 4'800.00	7'920.40	3'913.00 4'007.40
2192.3103.00	Anschaffung Schulbibliothek/-mediathek	5'500.00		6'500.00		5'883.55	
2192.3150.00	Unterhalt Bücher und Geräte	500.00		500.00		632.50	
2192.3158.00	Unterhalt Software (Informatik)	500.00		500.00			
2192.3612.00	Beitrag Bibliothek/Mediathek des OSV Nidau	1'300.00		1'300.00		1'404.35	
2192.4634.00	Beiträge Schulbibliothek/-mediathek		4'000.00		4'000.00		3'913.00
2194	Freiwilliger Schulsport Netto Ertrag	14'500.00	16'500.00	14'500.00	16'500.00	22'601.00	23'947.00
2194.3130.03	Beitrag freiwilliger Schulsport	14'500.00		14'500.00		22'601.00	
2194.4611.00	Kantonsbeiträge an freiwilliger Schulsport		16'500.00		16'500.00		23'947.00
2196	Elternmitarbeit Netto Aufwand	1'700.00	1'700.00	3'100.00	3'100.00	254.90	254.90
2196.3099.00	Weihnachtessen Elternrat	700.00		600.00			
2196.3102.00	Drucksachen, Inserate, Flyer Elternrat	500.00		500.00			
2196.3130.03	Projekte Elternrat	500.00		2'000.00		254.90	
2197	Schulsozialdienst Netto Aufwand	58'900.00	4'300.00 54'600.00	55'800.00	4'600.00 51'200.00	50'309.45	4'313.00 45'996.45
2197.3010.00	Besoldungen Bereich Schulsozialarbeit	44'800.00		40'700.00		39'972.90	
2197.3050.00	Sozialversicherungsbeiträge	2'900.00		2'700.00		2'579.45	
2197.3052.00	Pensionskassenbeiträge	2'500.00		2'500.00		2'805.00	
2197.3053.00	Unfallversicherungsbeiträge	500.00		500.00		436.70	
2197.3054.00	Beiträge an Familienausgleichskasse	800.00		700.00		639.55	
2197.3090.00	Aus- und Weiterbildung	1'500.00		3'000.00		480.00	

Erfolgsrechnung

Konto	Erfolgsrechnung Funktionale Gliederung LR	Budget 2023		Budget 2022		Rechnung 2021	
		Aufwand	Ertrag	Aufwand	Ertrag	Aufwand	Ertrag
2197.3100.00	Büromaterial	700.00		700.00		698.25	
2197.3102.00	Drucksachen	100.00		100.00			
2197.3103.00	Fachliteratur, Zeitschriften, Mitgliedschaften	400.00		100.00		268.30	
2197.3104.00	Lehrmittel	1'500.00		2'000.00		251.40	
2197.3110.00	Anschaffungen Büromobiliar	200.00		200.00		277.90	
2197.3113.00	Anschaffungen Hardware	300.00					
2197.3158.00	EDV-Support + Wartung, Software	400.00		400.00			
2197.3910.00	Interne Verrechnung von Dienstleistungen	2'300.00		2'200.00		1'900.00	
2197.4611.00	Rückerstattung Kt. für Schulsozialarbeit		4'300.00		4'600.00		4'313.00
29	Übriges Bildungswesen Netto Aufwand	16'700.00		16'700.00		12'651.63	
			16'700.00		16'700.00		12'651.63
291	Verwaltung Netto Aufwand	12'700.00		12'700.00		8'741.63	
			12'700.00		12'700.00		8'741.63
2910	Verwaltung Netto Aufwand	12'700.00		12'700.00		8'741.63	
			12'700.00		12'700.00		8'741.63
2910.3000.00	Tag- und Sitzungsgelder Schulkommission	12'000.00		12'000.00		6'464.55	
2910.3010.00	AHV-pflichtiges Sitzungsgeld Schulkommission					1'262.05	
2910.3050.00	Sozialversicherungsbeiträge					318.81	
2910.3052.00	Pensionskassenbeiträge					1.38	
2910.3053.00	Unfallversicherungsbeiträge					26.39	
2910.3054.00	Beiträge Familienausgleichskasse					38.45	
2910.3099.00	Schlussessen Schulkommission	700.00		700.00		630.00	
299	Bildung Netto Aufwand	4'000.00		4'000.00		3'910.00	
			4'000.00		4'000.00		3'910.00
2991	Erwachsenenbildung Netto Aufwand	4'000.00		4'000.00		3'910.00	
			4'000.00		4'000.00		3'910.00
2991.3636.00	Beitrag Volkshochschule	4'000.00		4'000.00		3'910.00	
3	Kultur, Sport und Freizeit, Kirche Netto Aufwand	751'100.00	34'700.00	681'900.00	34'700.00	719'613.65	25'208.80
			716'400.00		647'200.00		694'404.85
32	Kultur, übrige Netto Aufwand	94'300.00		94'300.00		92'422.00	
			94'300.00		94'300.00		92'422.00
329	Kultur Netto Aufwand	94'300.00		94'300.00		92'422.00	
			94'300.00		94'300.00		92'422.00
3290	Übrige Kultur Netto Aufwand	94'300.00		94'300.00		92'422.00	
			94'300.00		94'300.00		92'422.00
3290.3130.03	Jungbürgerfeier	4'500.00		4'500.00		4'471.00	
3290.3130.04	Dienstleistung Dritter (Kunst-Expertise)					3'500.00	
3290.3612.00	Beitrag Regionale Kulturkonferenz	83'600.00		83'600.00		83'581.00	
3290.3635.00	Verschiedene Beiträge	4'200.00		4'200.00		870.00	
3290.3635.01	Beiträge 1. August-Feier	2'000.00		2'000.00			
33	Medien Netto Aufwand	18'300.00		7'900.00		12'087.10	1'918.00
			18'300.00		7'900.00		10'169.10
332	Massenmedien Netto Aufwand	18'300.00		7'900.00		12'087.10	1'918.00
			18'300.00		7'900.00		10'169.10
3320	Massenmedien Netto Aufwand	18'300.00		7'900.00		12'087.10	1'918.00
			18'300.00		7'900.00		10'169.10
3320.3130.03	Zustellung Nidauer Anzeiger	14'000.00					
3320.3133.00	Homepage Gemeindeverwaltung	3'100.00		3'100.00		11'087.10	

Erfolgsrechnung

Konto	Erfolgsrechnung Funktionale Gliederung LR	Budget 2023		Budget 2022		Rechnung 2021	
		Aufwand	Ertrag	Aufwand	Ertrag	Aufwand	Ertrag
3320.3158.00	Online-Dorfplatz/Citymobile-App			3'600.00			
3320.3635.00	Beitrag an Radio Canal 3	1'000.00		1'000.00		1'000.00	
3320.3635.01	Beitrag an Forum Télé bilingue	200.00		200.00			
3320.4260.00	Rückerstattungen						1'918.00
34	Sport und Freizeit	638'500.00	34'700.00	579'700.00	34'700.00	615'104.55	23'290.80
	Netto Aufwand		603'800.00		545'000.00		591'813.75
341	Sport	613'300.00	34'700.00	546'000.00	34'700.00	588'955.41	23'290.80
	Netto Aufwand		578'600.00		511'300.00		565'664.61
3410	Sport	25'500.00		32'000.00		22'490.00	
	Netto Aufwand		25'500.00		32'000.00		22'490.00
3410.3635.00	Beitrag Dorfturnier	2'500.00		2'500.00			
3410.3635.01	Beitrag Altersturnen	500.00		500.00		500.00	
3410.3635.02	Beitrag an Juniorenbewegung FC-Grünstern	20'000.00		26'500.00		19'800.00	
3410.3635.03	Sportförderung Jugendliche (bis 16 J.)	2'500.00		2'500.00		2'190.00	
3411	Fussballplatz	284'000.00	19'200.00	288'000.00	19'200.00	266'057.68	10'562.55
	Netto Aufwand		264'800.00		268'800.00		255'495.13
3411.3101.00	Verbrauchsmaterial	500.00		500.00			
3411.3120.00	Wasser, Energie, Heizmaterial	20'000.00		20'000.00		9'362.55	
3411.3134.00	Versicherungsprämien	1'300.00		1'300.00		1'228.78	
3411.3144.00	Baulicher Unterhalt	12'000.00		10'300.00		13'975.75	
3411.3144.01	Unterhalt Sportplatz	50'000.00		50'000.00		46'458.90	
3411.3151.00	Unterhalt Maschinen, Fahrzeuge, Geräte	3'000.00		12'000.00		1'131.70	
3411.3300.40	Planmässige Abschreibungen	152'200.00		148'900.00		148'900.00	
3411.3910.00	Intern verrechneter Aufwand	45'000.00		45'000.00		45'000.00	
3411.4260.00	Rückerstattungen		10'000.00		10'000.00		1'362.55
3411.4470.00	Einnahmen Mietzinse		9'200.00		9'200.00		9'200.00
3412	Hallenbad	303'800.00	15'500.00	226'000.00	15'500.00	300'407.73	12'728.25
	Netto Aufwand		288'300.00		210'500.00		287'679.48
3412.3010.00	Besoldungen	69'300.00		11'000.00		13'182.30	
3412.3050.00	Sozialversicherungsbeiträge	4'500.00		800.00		850.10	
3412.3052.00	Pensionskassenbeiträge	2'400.00					
3412.3053.00	Unfallversicherungsbeiträge	800.00		200.00		201.70	
3412.3054.00	Beiträge an Familienausgleichskasse	1'200.00		200.00		192.60	
3412.3101.00	Verbrauchsmaterial	9'000.00		7'000.00		6'210.70	
3412.3102.00	Drucksachen, Inserate	500.00		500.00			
3412.3111.00	Anschaffung Reinigungsgeräte	1'500.00		1'500.00			
3412.3130.00	Badewasser-Kontrollen, Abwassergebühren	7'500.00		7'500.00		7'274.60	
3412.3130.01	Spesen Zahlungsverkehr	100.00		100.00		3.57	
3412.3134.00	Versicherungsprämien	4'200.00		4'200.00		4'165.86	
3412.3144.00	Baulicher Unterhalt	37'000.00		13'000.00		61'030.30	
3412.3151.00	Unterhalt Reinigungsgeräte	800.00		500.00		196.00	
3412.3300.40	Planmässige Abschreibungen	123'000.00		127'900.00		123'000.00	
3412.3910.00	Verrechneter Aufwand	42'000.00		51'600.00		84'100.00	
3412.4240.00	Einnahmen Eintritte Hallenbad		15'500.00		15'500.00		12'728.25
342	Freizeit	25'200.00		33'700.00		26'149.14	
	Netto Aufwand		25'200.00		33'700.00		26'149.14
3420	Freizeit	25'200.00		33'700.00		26'149.14	
	Netto Aufwand		25'200.00		33'700.00		26'149.14
3420.3140.00	Unterhalt und Bepflanzung Dorfplatz + Gemeindezentrum	7'000.00		8'000.00		8'376.34	
3420.3140.01	Landschaftspflege	11'000.00		21'000.00		11'972.20	
3420.3300.40	Planmässige Abschreibungen	2'500.00					
3420.3612.00	Beitrag Ferienpass der Gemeinden Nidau und Biel	3'900.00		3'900.00		5'007.00	
3420.3636.00	Beitrag Berner Wanderwege	800.00		800.00		793.60	

Konto	Erfolgsrechnung Funktionale Gliederung LR	Budget 2023		Budget 2022		Rechnung 2021	
		Aufwand	Ertrag	Aufwand	Ertrag	Aufwand	Ertrag
4	Gesundheit	14'300.00		17'300.00		4'920.78	
	Netto Aufwand		14'300.00		17'300.00		4'920.78
42	Ambulante Krankenpflege	200.00		200.00		100.00	
	Netto Aufwand		200.00		200.00		100.00
421	Ambulante Krankenpflege	200.00		200.00		100.00	
	Netto Aufwand		200.00		200.00		100.00
4210	Ambulante Krankenpflege	200.00		200.00		100.00	
	Netto Aufwand		200.00		200.00		100.00
4210.3636.00	Beitrag Spitex-Verein	100.00		100.00		100.00	
4210.3636.01	Beitrag an Regionalverein für Lungen- und Langzeitkranke Biel-Berner Jura-Seeland	100.00		100.00			
43	Gesundheit	14'100.00		17'100.00		4'820.78	
	Netto Aufwand		14'100.00		17'100.00		4'820.78
433	Schulgesundheitsdienst	14'100.00		17'100.00		4'820.78	
	Netto Aufwand		14'100.00		17'100.00		4'820.78
4330	Schulgesundheitsdienst	6'100.00		9'100.00		209.10	
	Netto Aufwand		6'100.00		9'100.00		209.10
4330.3010.00	Besoldungen	4'000.00		2'500.00		205.70	
4330.3050.00	Sozialversicherungsbeiträge					0.10	
4330.3054.00	Beiträge an Familienausgleichskasse					3.30	
4330.3106.00	Verbrauchsmaterial Läusekontrolle	2'100.00		6'600.00			
4331	Schulzahnpflege	8'000.00		8'000.00		4'611.68	
	Netto Aufwand		8'000.00		8'000.00		4'611.68
4331.3106.00	Verbrauchsmaterial Schulzahnpflege	500.00		500.00		411.93	
4331.3130.03	Zahnprophylaxe-Schulung durch Dritte	2'000.00		2'000.00			
4331.3136.00	Schulzahnärztliche Kontrollen, Befundaufnahme	5'500.00		5'500.00		4'199.75	
5	Soziale Sicherheit	8'423'100.00	4'781'400.00	8'587'600.00	4'798'000.00	8'001'634.61	4'669'272.24
	Netto Aufwand		3'641'700.00		3'789'600.00		3'332'362.37
53	Alter + Hinterlassene	1'240'400.00	210'500.00	1'256'200.00	49'200.00	1'196'713.61	198'072.70
	Netto Aufwand		1'029'900.00		1'207'000.00		998'640.91
531	Alters- und Hinterlassenenversicherung AHV	269'100.00	207'500.00	271'700.00	46'200.00	251'713.06	195'852.70
	Netto Aufwand		61'600.00		225'500.00		55'860.36
5316	Reg. AHV-Zweigstelle	269'100.00	207'500.00	271'700.00	46'200.00	251'713.06	195'852.70
	Netto Aufwand		61'600.00		225'500.00		55'860.36
5316.3010.00	Besoldungen	169'500.00		176'800.00		163'902.31	
5316.3010.09	Aufwandsminderung Besoldungen					-10'968.65	
5316.3050.00	Sozialversicherungsbeiträge	10'900.00		11'300.00		10'576.58	
5316.3052.00	Pensionskassenbeiträge	16'400.00		14'500.00		14'448.34	
5316.3053.00	Unfallversicherungsbeiträge	1'900.00		2'000.00		1'791.33	
5316.3054.00	Beiträge an Familienausgleichskasse	2'800.00		2'900.00		2'622.45	
5316.3090.00	Aus- und Weiterbildungsaufwand	1'000.00		500.00		641.80	
5316.3091.00	Stelleninserate					2'039.05	
5316.3100.00	Büromaterial	800.00		800.00		383.90	
5316.3102.00	Inserate, Druck- und Kopierkosten	300.00		300.00			
5316.3111.00	Anschaffung Büromobiliar und -maschinen	1'000.00				1'224.75	
5316.3113.00	Anschaffung Hardware	1'300.00				378.00	

Konto	Erfolgsrechnung Funktionale Gliederung LR	Budget 2023		Budget 2022		Rechnung 2021	
		Aufwand	Ertrag	Aufwand	Ertrag	Aufwand	Ertrag
5316.3130.00	Telefon, Porti	200.00		200.00		16.00	
5316.3130.02	Mitgliedschafts- und Jahresbeiträge	100.00		100.00			
5316.3134.00	Haftpflicht- und Sachversicherungsprämien	400.00		400.00		348.80	
5316.3162.00	Leasing / Miete (Kopierer)	1'200.00		1'200.00		1'208.40	
5316.3170.00	Spesenvergütungen	500.00		500.00			
5316.3910.00	Intern verrechnete Dienstleistungen	60'400.00		59'700.00		62'640.00	
5316.3950.00	Verrechnete Abschreibungen	400.00		500.00		460.00	
5316.4260.00	Rückerstattungen						1'428.60
5316.4611.00	Beiträge der AKB		46'500.00		46'200.00		47'614.00
5316.4612.00	Rückerstattungen Anschlussgemeinden		161'000.00				146'810.10
532	Ergänzungsleistungen AHV / IV Netto Aufwand	947'000.00		957'500.00		922'150.00	
			947'000.00		957'500.00		922'150.00
5320	Ergänzungsleistungen AHV / IV Netto Aufwand	947'000.00		957'500.00		922'150.00	
			947'000.00		957'500.00		922'150.00
5320.3631.00	Gemeindeanteil Lastenausgleich EL	947'000.00		957'500.00		922'150.00	
535	Leistungen an das Alter Netto Aufwand	24'300.00	3'000.00	27'000.00	3'000.00	22'850.55	2'220.00
			21'300.00		24'000.00		20'630.55
5350	Leistungen an das Alter Netto Aufwand	24'300.00	3'000.00	27'000.00	3'000.00	22'850.55	2'220.00
			21'300.00		24'000.00		20'630.55
5350.3000.00	Tag- und Sitzungsgelder Seniorenrat	9'700.00		8'000.00		7'457.05	
5350.3050.00	Sozialversicherungsbeiträge	100.00		100.00			
5350.3053.00	Unfallversicherungsbeiträge	100.00		100.00			
5350.3099.00	Schlussessen Seniorenrat	400.00		400.00		80.00	
5350.3170.00	Seniorenrat	2'500.00		2'000.00		3'045.85	
5350.3635.00	Beitrag Seniorenausfahrt	10'000.00		14'900.00		10'767.65	
5350.3636.00	Beitrag an Pro Senectute Seeland	1'500.00		1'500.00		1'500.00	
5350.4260.00	Beitrag von Senioren an Seniorenausfahrt		3'000.00		3'000.00		2'220.00
54	Familie und Jugend Netto Aufwand	1'653'400.00	1'316'600.00	1'491'800.00	1'278'500.00	1'527'462.82	1'284'511.37
			336'800.00		213'300.00		242'951.45
541	Familienzulagen Netto Aufwand	19'700.00		23'800.00		22'012.00	
			19'700.00		23'800.00		22'012.00
5410	Familienzulagen Netto Aufwand	19'700.00		23'800.00		22'012.00	
			19'700.00		23'800.00		22'012.00
5410.3631.00	Anteil Lastenausgleich Familienzulagen NE	19'700.00		23'800.00		22'012.00	
543	Alimentenbevorschussung und -inkasso Netto Aufwand	261'300.00	249'600.00	227'400.00	218'500.00	254'808.20	243'579.35
			11'700.00		8'900.00		11'228.85
5430	Alimentenbevorschussung und -inkasso Netto Aufwand	261'300.00	249'600.00	227'400.00	218'500.00	254'808.20	243'579.35
			11'700.00		8'900.00		11'228.85
5430.3130.00	Gebühren Postcheckkonto Alimente	100.00		100.00		85.35	
5430.3130.01	Betriebskosten	1'400.00		1'000.00		1'477.35	
5430.3130.03	Auslagerung Alimentenhilfe an Nidau ab 2016	50'200.00		47'200.00		43'872.60	
5430.3637.00	Bevorschussungen (Alimente)	208'400.00		177'900.00		208'052.00	
5430.3637.01	Alimente: nicht lastenausgleichsberechtigte Kosten	1'200.00		1'200.00		1'320.90	
5430.4260.00	Rückerstattungen Bevorschussungen		49'700.00		41'000.00		70'373.77
5430.4611.00	Kantonsbeitrag Besoldungskosten Alimente		31'800.00		30'400.00		31'069.00

Erfolgsrechnung

Konto	Erfolgsrechnung Funktionale Gliederung LR	Budget 2023		Budget 2022		Rechnung 2021	
		Aufwand	Ertrag	Aufwand	Ertrag	Aufwand	Ertrag
5430.4611.01	Kt. Rückerstattung Nettoaufwand Alimentenbevorschussung		160'000.00		140'000.00		136'200.88
5430.4612.00	Rückerst. Anschlussgde. für Alimentenwesen		8'100.00		7'100.00		5'935.70
544	Jugendschutz	45'000.00		45'000.00		44'346.00	
	Netto Aufwand		45'000.00		45'000.00		44'346.00
5444	Offene Kinder- und Jugendarbeit	45'000.00		45'000.00		44'346.00	
	Netto Aufwand		45'000.00		45'000.00		44'346.00
5444.3612.00	Beitrag Jugendarbeit Nidau	45'000.00		45'000.00		44'346.00	
545	Leistungen an Familien	1'327'400.00	1'067'000.00	1'195'600.00	1'060'000.00	1'206'296.62	1'040'932.02
	Netto Aufwand		260'400.00		135'600.00		165'364.60
5450	Leistungen an Familien	441'000.00	352'000.00	420'000.00	330'000.00	403'701.25	317'092.51
	Netto Aufwand		89'000.00		90'000.00		86'608.74
5450.3637.00	Beiträge an Haushalte(Betreuungsgutscheine)	441'000.00		420'000.00		403'701.25	
5450.4611.00	Kt Beitrag Betreuungsgutscheine		352'000.00		330'000.00		317'092.51
5451	Kinderkrippen und Kinderhorte	885'400.00	715'000.00	774'600.00	730'000.00	801'595.37	723'939.51
	Netto Aufwand		170'400.00		44'600.00		77'655.86
5451.3010.00	Besoldungen	596'300.00		502'900.00		544'759.00	
5451.3010.09	Aufwandsminderung Besoldungen					-2'744.00	
5451.3050.00	Sozialversicherungsbeiträge	37'700.00		31'600.00		34'031.24	
5451.3050.09	Aufwandsminderung Sozialversicherungsbeiträge					-175.60	
5451.3052.00	Pensionskassenbeiträge	29'000.00		28'300.00		28'244.76	
5451.3053.00	Unfallversicherungsbeiträge	6'800.00		5'700.00		5'913.55	
5451.3054.00	Beiträge an Familienausgleichskasse	9'600.00		8'000.00		8'430.90	
5451.3090.00	Aus- und Weiterbildungsaufwand	17'600.00		12'800.00		13'498.30	
5451.3091.00	Stelleninserate	200.00		300.00			
5451.3099.00	Geschenke Personal	400.00		400.00		588.75	
5451.3100.00	Büromaterial	2'200.00		2'200.00		2'275.55	
5451.3101.00	Verbrauchsmaterial	5'600.00		5'100.00		5'715.76	
5451.3102.00	Druck- und Kopierkosten	100.00				7.39	
5451.3104.00	Spielsachen/Bastelmateriale	2'100.00		2'600.00		1'665.54	
5451.3105.00	Lebensmittel	12'000.00		10'500.00		11'963.15	
5451.3110.00	Anschaffung Mobiliar, Geräte	5'500.00		10'300.00		1'105.95	
5451.3120.00	Wasser, Energie, Heizmaterial	5'000.00		4'500.00		4'099.15	
5451.3130.00	Telefon, Porti	300.00		300.00		229.10	
5451.3130.01	Gebühren	2'300.00		2'300.00		1'416.85	
5451.3130.02	Mitgliedschafts- und Jahresbeiträge	2'200.00		1'700.00		1'442.00	
5451.3130.03	Dienstleistungen Dritter	500.00		500.00			
5451.3133.00	Unterhalt EDV	1'000.00		1'000.00		92.90	
5451.3134.00	Haftpflicht- und Sachversicherungsprämien	1'200.00		1'200.00		1'138.13	
5451.3144.00	Baulicher Unterhalt	15'000.00		19'500.00		13'102.70	
5451.3150.00	Unterhalt Mobiliar, Geräte	1'000.00		1'000.00		166.70	
5451.3158.00	EDV-Support und Wartung Software	1'300.00		1'300.00		1'227.60	
5451.3170.00	Spesenentschädigungen	700.00		700.00			
5451.3300.40	Planmässige Abschreibungen KITA	41'100.00		38'000.00		38'000.00	
5451.3910.00	Intern verrechnete Dienstleistungen	88'700.00		81'900.00		85'400.00	
5451.4240.00	Elternbeiträge für Betreuung		390'000.00		360'000.00		364'591.00
5451.4240.01	Elternbeiträge für Verpflegung		35'000.00		40'000.00		35'517.00
5451.4240.02	Rückerstattung Mitarbeiter für Mittagessen		10'000.00		10'000.00		9'995.00
5451.4611.00	Kt.-Beitrag Lastenausgleich für KITA						16'160.76

Erfolgsrechnung

Konto	Erfolgsrechnung Funktionale Gliederung LR	Budget 2023		Budget 2022		Rechnung 2021	
		Aufwand	Ertrag	Aufwand	Ertrag	Aufwand	Ertrag
5451.4612.00	Gemeindebeiträge (Betreuungsgutscheine)		280'000.00		320'000.00		297'675.75
5458	Tageselternverein	1'000.00		1'000.00		1'000.00	-100.00
	Netto Aufwand		1'000.00		1'000.00		1'100.00
5458.3130.02	Mitgliederbeitrag Tageselternverein "Seestern"	1'000.00		1'000.00		1'000.00	
5458.4612.00	Rückerstattung Anschlussgemeinden Tageselternverein (SE)						-100.00
57	Sozialhilfe und Asylwesen	5'529'300.00	3'254'300.00	5'839'600.00	3'470'300.00	5'277'458.18	3'186'688.17
	Netto Aufwand		2'275'000.00		2'369'300.00		2'090'770.01
572	Wirtschaftliche Hilfe	2'606'000.00	1'017'000.00	2'806'000.00	968'000.00	2'509'795.29	1'065'459.11
	Netto Aufwand		1'589'000.00		1'838'000.00		1'444'336.18
5720	Gesetzliche wirtschaftliche Hilfe	2'606'000.00	1'017'000.00	2'806'000.00	968'000.00	2'509'795.29	1'065'459.11
	Netto Aufwand		1'589'000.00		1'838'000.00		1'444'336.18
5720.3132.00	Gutachten Vertrauenszahnarzt	6'000.00		6'000.00		3'585.40	
5720.3637.00	Unterstützungen (wirtschaftliche Hilfe inkl. KVG/VVG-Prämien)	2'600'000.00		2'800'000.00		2'506'209.89	
5720.4260.00	Erträge und Rückerstattungen im Inkassoprivileg		8'000.00		8'000.00		9'102.85
5720.4260.01	Übrige Erträge (ohne Inkassoprivileg)		804'000.00		755'000.00		849'832.86
5720.4611.01	Prämienverbilligungen (KVG)		205'000.00		205'000.00		206'523.40
579	Sozialhilfe	2'923'300.00	2'237'300.00	3'033'600.00	2'502'300.00	2'767'662.89	2'121'229.06
	Netto Aufwand		686'000.00		531'300.00		646'433.83
5790	Sozialhilfe	2'600.00		2'600.00		2'600.00	
	Netto Aufwand		2'600.00		2'600.00		2'600.00
5790.3636.00	Verschiedene Beiträge	2'600.00		2'600.00		2'600.00	
5796	Regionaler Sozialdienst	720'700.00	655'300.00	739'000.00	662'300.00	751'818.74	658'440.50
	Netto Aufwand		65'400.00		76'700.00		93'378.24
5796.3000.00	Tag- und Sitzungsgelder Sozialkommission	2'900.00		3'600.00		740.70	
5796.3010.00	Besoldungen	482'700.00		497'300.00		481'721.36	
5796.3050.00	Sozialversicherungsbeiträge	30'700.00		31'000.00		30'998.08	
5796.3052.00	Pensionskassenbeiträge	42'900.00		40'000.00		38'491.43	
5796.3053.00	Unfallversicherungsbeiträge	5'300.00		5'400.00		5'248.88	
5796.3054.00	Beiträge an Familienausgleichskasse	7'800.00		7'800.00		7'686.85	
5796.3090.00	Aus- und Weiterbildungsaufwand	9'100.00		13'400.00		4'547.30	
5796.3091.00	Stelleninserate					3'096.65	
5796.3099.00	Schlussessen Sozialkommission + RSD-Team	800.00		800.00		553.75	
5796.3100.00	Büromaterial	2'500.00		2'900.00		2'132.85	
5796.3102.00	Druck- und Kopierkosten, Publikationen, Inserate	1'500.00		1'500.00		709.28	
5796.3103.00	Fachliteratur, Zeitschriften	800.00		800.00		587.00	
5796.3110.00	Anschaffung Mobiliar Büros Sozialdienst	1'000.00		1'500.00		2'374.35	
5796.3113.00	Anschaffung Hardware	1'000.00		1'500.00		2'990.32	
5796.3130.00	Telefon	100.00		100.00			
5796.3130.02	Mitgliedschafts- und Jahresbeiträge	3'200.00		3'200.00		3'186.70	
5796.3132.00	Honorare, Gebühren, Betriebskosten, Übersetzungen	3'800.00		4'500.00		56'396.25	
5796.3133.00	Software, Wartung	8'000.00		7'800.00		7'831.65	
5796.3134.00	Sachversicherungsprämien	1'000.00		1'000.00		923.94	
5796.3150.00	Unterhalt Büromobiliar und -maschinen	500.00		800.00		485.75	
5796.3162.00	Leasing Multifunktionsgerät	2'000.00		2'000.00		1'848.00	
5796.3170.00	Spesenentschädigungen	1'200.00		1'000.00		1'167.65	

Erfolgsrechnung

Konto	Erfolgsrechnung Funktionale Gliederung LR	Budget 2023		Budget 2022		Rechnung 2021	
		Aufwand	Ertrag	Aufwand	Ertrag	Aufwand	Ertrag
5796.3910.00	Intern verrechnete Dienstleistungen	111'000.00		110'100.00		97'000.00	
5796.3950.00	Verrechnete Abschreibungen	900.00		1'000.00		1'100.00	
5796.4611.00	Kant. Lohnpauschale für Sozialdienst		260'000.00		280'000.00		270'629.00
5796.4612.00	Rückerstattungen Anschlussgemeinden		73'000.00		84'200.00		89'924.50
5796.4910.00	Intern verrechnete Dienstleistungen		2'300.00		2'200.00		1'900.00
5796.4990.00	Uebrige interne Verrechnungen		320'000.00		295'900.00		295'987.00
5799	Lastenausgleich Sozialhilfe	2'200'000.00	1'582'000.00	2'292'000.00	1'840'000.00	2'013'244.15	1'462'788.56
	Netto Aufwand		618'000.00		452'000.00		550'455.59
5799.3611.00	Gemeindeanteil Lastenausgleich Sozialhilfe	2'200'000.00		2'292'000.00		2'013'244.15	
5799.4611.00	Rückerstattung Lastenausgleich Sozialhilfe		1'582'000.00		1'840'000.00		1'462'788.56
6	Verkehr und Nachrichtenübermittlung	1'003'500.00	225'700.00	1'096'200.00	284'100.00	968'174.31	214'285.94
	Netto Aufwand		777'800.00		812'100.00		753'888.37
61	Strassenverkehr	636'500.00	225'700.00	644'300.00	223'000.00	642'322.91	214'285.94
	Netto Aufwand		410'800.00		421'300.00		428'036.97
613	Kantonsstrassen, übrige	7'500.00				900.00	
	Netto Aufwand		7'500.00				900.00
6130	Kantonsstrassen	7'500.00				900.00	
	Netto Aufwand		7'500.00				900.00
6130.3300.10	Planmässige Abschreibung	7'500.00				900.00	
615	Gemeindestrassen	205'600.00	112'000.00	214'000.00	112'000.00	223'667.88	101'325.94
	Netto Aufwand		93'600.00		102'000.00		122'341.94
6150	Gemeindestrassen	186'500.00	20'000.00	178'200.00	20'000.00	206'702.05	20'797.15
	Netto Aufwand		166'500.00		158'200.00		185'904.90
6150.3120.00	Elektrizität öffentliche Beleuchtung	20'000.00		30'000.00		14'393.85	
6150.3130.03	Reinigung, Strassen- und Schachtsanierung durch Dritte	35'000.00		32'000.00		67'972.75	
6150.3141.00	Strassenunterhalt	15'000.00		10'000.00		13'492.10	
6150.3141.01	Strassensignalisationen	15'000.00		15'000.00		27'233.15	
6150.3141.02	Unterhalt öffentliche Beleuchtung	7'000.00		7'000.00		7'404.85	
6150.3141.03	Strassenentwässerung (Abwassergebühr)	54'000.00		54'000.00		53'505.35	
6150.3300.10	Planmässige Abschreibungen Strassen	40'500.00		30'200.00		22'700.00	
6150.4240.00	Benützungsgebühren und Dienstleistungen						48.00
6150.4260.00	Rückerstattungen		4'000.00		4'000.00		5'861.85
6150.4631.00	Kantonsbeiträge		16'000.00		16'000.00		14'887.30
6155	Parkplätze	19'100.00	92'000.00	35'800.00	92'000.00	16'965.83	80'528.79
	Netto Ertrag	72'900.00		56'200.00		63'562.96	
6155.3100.00	Parktickets	500.00		500.00			
6155.3111.00	Geräteanschaffung (Parkuhren)			20'000.00			
6155.3130.00	Spesen Zahlungsverkehr Parking-App und Münzgebühren Bank	1'300.00		1'300.00		1'269.93	
6155.3141.00	Unterhalt Parkplätze und Trockenplatz Segelboote	3'000.00					
6155.3151.00	Unterhalt Parkuhren	1'800.00		1'500.00		3'195.90	
6155.3910.00	Intern verrechnete Dienstleistungen	12'500.00		12'500.00		12'500.00	
6155.4240.00	Parkgebühren		80'000.00		80'000.00		68'788.79
6155.4240.01	Miete Abstellplätze Segelboote		12'000.00		12'000.00		11'740.00
619	Strassen, übriges	423'400.00	113'700.00	430'300.00	111'000.00	417'755.03	112'960.00
	Netto Aufwand		309'700.00		319'300.00		304'795.03

Erfolgsrechnung

Konto	Erfolgsrechnung Funktionale Gliederung LR	Budget 2023		Budget 2022		Rechnung 2021	
		Aufwand	Ertrag	Aufwand	Ertrag	Aufwand	Ertrag
6191	Werkhof	423'400.00	113'700.00	430'300.00	111'000.00	417'755.03	112'960.00
	Netto Aufwand		309'700.00		319'300.00		304'795.03
6191.3010.00	Besoldungen	274'000.00		273'200.00		262'325.90	
6191.3010.09	Aufwandsminderung Besoldungen					-4'840.00	
6191.3049.00	Dienstkleider	4'500.00		3'000.00		2'132.85	
6191.3050.00	Sozialversicherungsbeiträge	16'900.00		16'500.00		15'934.65	
6191.3050.09	Aufwandsminderung Sozialversicherungsbeiträge					-308.75	
6191.3052.00	Pensionskassenbeiträge	16'400.00		16'900.00		16'806.00	
6191.3053.00	Unfallversicherungsbeiträge	3'100.00		3'000.00		2'810.60	
6191.3054.00	Beiträge an Familienausgleichskasse	4'400.00		4'300.00		3'950.95	
6191.3090.00	Aus- und Weiterbildungsaufwand	4'000.00		12'000.00		4'418.20	
6191.3101.00	Verbrauchsmaterial	10'000.00		10'000.00		7'995.99	
6191.3101.01	Treibstoffe	12'000.00		10'000.00		8'342.45	
6191.3110.00	Anschaffungen Mobiliar Werkhof	1'000.00		4'000.00		1'783.70	
6191.3111.00	Anschaffungen Maschinen und Werkzeugen	6'000.00		6'000.00		25'898.45	
6191.3130.00	Telefon	1'200.00		1'200.00		199.25	
6191.3130.01	Gebühren	500.00		500.00		380.00	
6191.3134.00	Versicherungsprämien	9'000.00		9'300.00		9'742.39	
6191.3137.00	Motorfahrzeugsteuern	3'800.00		3'800.00		3'738.65	
6191.3144.00	Unterhalt Werkhof	5'000.00		5'000.00		7'133.50	
6191.3151.00	Unterhalt Fahrzeuge, Maschinen und Werkzeuge	30'000.00		30'000.00		28'337.25	
6191.3160.00	Miete Fusswegrechte und Holzlagermiete	500.00		500.00		148.00	
6191.3170.00	Spesenentschädigungen	1'700.00		1'700.00		1'425.00	
6191.3300.60	Abschreibungen Fahrzeuge/Mobilien	19'400.00		19'400.00		19'400.00	
6191.4260.00	Rückerstattungen						1'960.00
6191.4612.00	Intern verrechnete Dienstleistungen Spez.finanz.		37'700.00		35'000.00		35'000.00
6191.4910.00	Intern verrechnete Dienstleistungen Allg. Verwaltung		76'000.00		76'000.00		76'000.00
62	Öffentlicher Verkehr	367'000.00		446'900.00	61'100.00	325'851.40	
	Netto Aufwand		367'000.00		385'800.00		325'851.40
622	Regionalverkehr	7'000.00		6'900.00		12'001.40	
	Netto Aufwand		7'000.00		6'900.00		12'001.40
6220	Regionalverkehr	7'000.00		6'900.00		12'001.40	
	Netto Aufwand		7'000.00		6'900.00		12'001.40
6220.3632.00	Beitrag Regionale Verkehrskonferenz Biel	2'000.00		1'900.00		1'852.00	
6220.3632.03	Gesamtmobilitätskonzept Ostast/Westast	5'000.00		5'000.00		10'149.40	
629	Öffentlicher Verkehr	360'000.00		440'000.00	61'100.00	313'850.00	
	Netto Aufwand		360'000.00		378'900.00		313'850.00
6290	Öffentlicher Verkehr			60'000.00	61'100.00		
	Netto Ertrag			1'100.00			
6290.3109.00	Generalabonnement SBB			56'000.00			
6290.3910.00	Intern verrechnete Dienstleistungen			4'000.00			
6290.4250.00	Benützungsgebühren GA SBB				61'100.00		
6291	Gemeindeanteil Öffentlicher Verkehr	360'000.00		380'000.00		313'850.00	
	Netto Aufwand		360'000.00		380'000.00		313'850.00
6291.3631.00	Gemeindeanteil Lastenausgleich öffentlicher Verkehr	360'000.00		380'000.00		313'850.00	
63	Verkehr, übrige			5'000.00			
	Netto Aufwand				5'000.00		

Konto	Erfolgsrechnung Funktionale Gliederung LR	Budget 2023		Budget 2022		Rechnung 2021	
		Aufwand	Ertrag	Aufwand	Ertrag	Aufwand	Ertrag
634	Verkehrsplanung allgemein Netto Aufwand			5'000.00			
					5'000.00		
6340	Verkehrsplanung allgemein Netto Aufwand			5'000.00			
6340.3132.00	Honorar für Verkehrsrichtplan			5'000.00			
7	Umweltschutz und Raumordnung Netto Aufwand	1'574'400.00	1'357'500.00	1'484'400.00	1'291'200.00	1'234'645.66	1'103'569.05
			216'900.00		193'200.00		131'076.61
72	Abwasserentsorgung	879'200.00	879'200.00	822'100.00	822'100.00	768'244.85	768'244.85
720	Abwasserentsorgung	879'200.00	879'200.00	822'100.00	822'100.00	768'244.85	768'244.85
7201	Abwasserentsorgung [Gemeindebetrieb]	879'200.00	879'200.00	822'100.00	822'100.00	768'244.85	768'244.85
7201.3120.00	Energiekosten	3'600.00		3'300.00		3'320.80	
7201.3130.00	Porti	600.00		600.00		529.00	
7201.3130.01	Unternehmensabgabe für Radio und Fernsehen (neu ab 2019)	400.00		400.00		160.00	
7201.3130.02	Betriebskosten					226.00	
7201.3130.03	Honorare Ingenieurabklärungen	5'000.00		10'000.00		434.70	
7201.3132.00	Nachführung Leitungskataster	12'000.00		12'000.00		20'026.25	
7201.3143.00	Unterhalt Kanalnetz	10'000.00		20'000.00		5'367.84	
7201.3143.01	Unterhalt/Service Pumpwerke	97'500.00		97'500.00		77'132.63	
7201.3161.00	Mieten, Benützungskosten Anlagen					1'820.00	
7201.3300.30	Planmässige Abschreibungen	19'600.00		1'700.00		2'600.00	
7201.3510.10	Einlage Spez.finanz. Werterhalt	122'500.00		122'500.00		127'583.00	
7201.3510.50	Einlage Spez.finanz. Werterhalt (Anschlussgebühren)	10'000.00		10'000.00		14'944.10	
7201.3612.00	Intern verrechnete Dienstleistungen Spez.finanz.	5'000.00		5'000.00		5'000.00	
7201.3631.00	Beitrag an Kant. Abwasserfonds	50'000.00		50'000.00		40'394.00	
7201.3632.00	Beitrag Verband für Kanalisation und Abwasserreinigung VKA	320'000.00		282'000.00		277'595.17	
7201.3632.01	Gemeindebeitrag ARA Region Biel AG	187'000.00		109'000.00		108'000.00	
7201.3632.02	Abgabe Elimination Mikroverunreinigungen	36'000.00		36'000.00		35'189.95	
7201.4240.00	Abwassergebühren		680'000.00		675'100.00		662'366.63
7201.4240.50	Anschlussgebühren Abwasser		15'000.00		10'000.00		14'944.10
7201.4409.00	Intern verr. Zinsen		18'500.00		17'800.00		17'766.55
7201.4510.01	Entnahme Spezialfinanzierung Werterhalt		127'100.00		119'200.00		73'167.57
7201.9010.00	Ertragsüberschuss ARA			62'100.00		47'921.41	
7201.9011.00	Aufwandüberschuss ARA		38'600.00				
73	Abfall	326'000.00	326'000.00	316'800.00	316'800.00	317'896.75	317'896.75
730	Abfall	326'000.00	326'000.00	316'800.00	316'800.00	317'896.75	317'896.75
7301	Abfall [Gemeindebetrieb]	326'000.00	326'000.00	316'800.00	316'800.00	317'896.75	317'896.75
7301.3010.00	Besoldungen	5'000.00		5'000.00		4'560.00	
7301.3050.00	Sozialversicherungsbeiträge	300.00		300.00		294.60	
7301.3053.00	Unfallversicherungsbeiträge	20.00		20.00		18.60	
7301.3054.00	Beiträge an Familienausgleichskasse	80.00		80.00		72.95	
7301.3102.00	Drucksachen, Inserate	5'700.00		2'500.00		1'711.00	
7301.3130.00	Porti	2'500.00		2'500.00		2'173.05	
7301.3130.01	Unternehmensabgabe für Radio und Fernsehen (neu ab 2019)	200.00		200.00			
7301.3130.02	Betriebskosten					2'387.40	
7301.3130.03	Abfuhrkosten und Entsorgung durch Dritte	262'700.00		255'000.00		259'399.30	

Konto	Erfolgsrechnung Funktionale Gliederung LR	Budget 2023		Budget 2022		Rechnung 2021	
		Aufwand	Ertrag	Aufwand	Ertrag	Aufwand	Ertrag
7301.3150.00	Unterhalt Glasmulden und Multisammelstelle	3'000.00		2'500.00		992.45	
7301.3181.00	Forderungsverluste Abfall	1'000.00		1'000.00		1'225.25	
7301.3612.00	Tierkörperbeseitigung	2'800.00		2'700.00		5'062.15	
7301.3612.01	Intern verrechnete Dienstleistungen Spez.finanz.	42'700.00		45'000.00		40'000.00	
7301.4240.00	Kehrichtgrundgebühren		263'000.00		262'500.00		263'312.17
7301.4250.00	Einnahmen für gesammeltes Papier/Karton		17'000.00		4'500.00		17'685.11
7301.4260.00	Rückerstattungen		12'000.00		10'500.00		11'628.00
7301.4409.00	Intern verr. Zinsen		600.00		600.00		539.90
7301.4451.00	Dividende MÜVE AG		15'200.00		15'200.00		15'185.00
7301.9011.00	Aufwandüberschuss Abfall		18'200.00		23'500.00		9'546.57
74	Verbauungen Netto Aufwand	10'500.00		10'500.00			
			10'500.00		10'500.00		
745	Naturgefahren Netto Aufwand	10'500.00		10'500.00			
			10'500.00		10'500.00		
7450	Naturgefahren Netto Aufwand	10'500.00		10'500.00			
			10'500.00		10'500.00		
7450.3134.00	Beitrag Stiftung Einsatzkostenversicherung Gemeinden	10'500.00		10'500.00			
77	Übriger Umweltschutz Netto Aufwand	153'200.00	16'700.00	157'300.00	16'700.00	115'204.06	17'427.45
			136'500.00		140'600.00		97'776.61
771	Friedhof und Bestattung Netto Aufwand	114'000.00		116'000.00		86'628.46	
			114'000.00		116'000.00		86'628.46
7710	Friedhof und Bestattung allgemein Netto Aufwand	114'000.00		116'000.00		86'628.46	
			114'000.00		116'000.00		86'628.46
7710.3130.03	Bestattungskosten (Erbausschlagung, Fürsorgefälle)	12'000.00		12'000.00		7'098.95	
7710.3632.00	Beitrag Friedhofsgemeindeverband	102'000.00		104'000.00		79'529.51	
779	Umweltschutz Netto Aufwand	39'200.00	16'700.00	41'300.00	16'700.00	28'575.60	17'427.45
			22'500.00		24'600.00		11'148.15
7790	Umweltschutz Netto Aufwand	14'300.00		16'800.00		3'388.50	
			14'300.00		16'800.00		3'388.50
7790.3130.03	Aktionen Umweltschutz / Clean-up-day	13'000.00		13'000.00		2'088.50	
7790.3130.04	Ausflüge für alle zum Thema Umwelt, Gesundheit, Abfall			2'500.00			
7790.3635.00	Beitrag Trägerverein Energiestadt	1'300.00		1'300.00		1'300.00	
7791	Öffentliche Toilettenanlagen Netto Aufwand	10'000.00		10'000.00		13'143.70	
			10'000.00		10'000.00		13'143.70
7791.3120.00	Wasser, ARA und Strom öff. WC Cruchon	5'000.00		5'000.00		4'043.70	
7791.3130.03	Beitrag an Biel für Unterhalt öffentliche Toilette Erlenwäldli	5'000.00		5'000.00		9'100.00	
7792	Hundetoiletten Netto Ertrag	14'900.00	16'700.00	14'500.00	16'700.00	12'043.40	17'427.45
		1'800.00		2'200.00		5'384.05	
7792.3101.00	Robidogsäckli	2'500.00		2'100.00		2'554.25	
7792.3102.00	Inserate	100.00		100.00		99.85	
7792.3111.00	Anschaffung Robidog-Behälter	1'500.00		1'500.00		1'251.60	
7792.3130.00	Porti	200.00		200.00		137.70	
7792.3151.00	Unterhalt und Reparaturen	500.00		500.00			
7792.3181.00	Forderungsverluste Hundetaxe	100.00		100.00			
7792.3910.00	Intern verrechnete Dienstleistungen	10'000.00		10'000.00		8'000.00	
7792.4033.00	Hundetaxen		16'700.00		16'700.00		17'427.45

Erfolgsrechnung

Konto	Erfolgsrechnung Funktionale Gliederung LR	Budget 2023		Budget 2022		Rechnung 2021	
		Aufwand	Ertrag	Aufwand	Ertrag	Aufwand	Ertrag
79	Raumordnung	205'500.00	135'600.00	177'700.00	135'600.00	33'300.00	
	Netto Aufwand		69'900.00		42'100.00		33'300.00
790	Raumordnung	205'500.00	135'600.00	177'700.00	135'600.00	33'300.00	
	Netto Aufwand		69'900.00		42'100.00		33'300.00
7900	Raumordnung allgemein	69'900.00		42'100.00		33'300.00	
	Netto Aufwand		69'900.00		42'100.00		33'300.00
7900.3102.00	Drucksachen	2'000.00					
7900.3130.00	Porti	500.00					
7900.3132.00	Honorare für Beratungen	28'000.00					
7900.3320.90	Planmässige Abschreibungen übrige immaterielle Anlagen	39'400.00		42'100.00		33'300.00	
7909	Mehrwertabschöpfung	135'600.00	135'600.00	135'600.00	135'600.00		
7909.3510.00	Einlage in SF	122'000.00		122'000.00			
7909.3701.00	Planungsmehrwertausgleich Zahlung Kantonsanteil Mehrwertabgabe / Planungsmehrwert	13'600.00		13'600.00			
7909.4022.00	Anteil Gemeinde Mehrwertabgabe / Planungsmehrwert		122'000.00		122'000.00		
7909.4707.00	Anteil Kanton Mehrwertabgabe / Planungsmehrwert		13'600.00		13'600.00		
8	Volkswirtschaft	57'900.00	147'800.00	65'900.00	145'000.00	57'882.82	160'066.10
	Netto Ertrag	89'900.00		79'100.00		102'183.28	
81	Landwirtschaft	500.00		500.00			
	Netto Aufwand		500.00		500.00		
811	Verwaltung, Vollzug und Kontrolle	500.00		500.00			
	Netto Aufwand		500.00		500.00		
8110	Verwaltung, Vollzug und Kontrolle	500.00		500.00			
	Netto Aufwand		500.00		500.00		
8110.3010.00	Besoldung Ackerbauleiter	500.00		500.00			
84	Tourismus	57'400.00	14'800.00	65'400.00	12'000.00	57'882.82	15'100.10
	Netto Aufwand		42'600.00		53'400.00		42'782.72
840	Tourismus	57'400.00	14'800.00	65'400.00	12'000.00	57'882.82	15'100.10
	Netto Aufwand		42'600.00		53'400.00		42'782.72
8400	Tourismus	57'400.00	14'800.00	65'400.00	12'000.00	57'882.82	15'100.10
	Netto Aufwand		42'600.00		53'400.00		42'782.72
8400.3101.00	Verbrauchsmaterial (Holz für Feuerstellen)	1'500.00		3'000.00		1'050.00	
8400.3111.00	Anschaffung Mobilien	3'000.00		5'000.00		3'768.00	
8400.3130.03	Montage/Demontage Beflaggung und Adventsbeleuchtung	2'500.00		2'000.00		2'591.15	
8400.3134.00	Versicherungsprämien	100.00		100.00		144.43	
8400.3140.00	Unterhalt touristische Anlagen	15'000.00		20'000.00		24'588.24	
8400.3142.00	Bielensee-Reinigung	5'000.00		5'000.00		1'995.40	
8400.3150.00	Unterhalt Beflaggung und Adventsbeleuchtung	4'000.00		4'000.00		1'702.55	
8400.3159.00	Unterhalt Badefloss und Bojen	3'500.00		3'500.00		2'818.05	
8400.3160.00	Miete Holzlager	400.00		300.00		325.00	
8400.3636.00	Beitrag Tourismus Biel-Seeland	3'600.00		3'600.00			
8400.3910.00	Intern verrechnete Dienstleistungen	18'800.00		18'900.00		18'900.00	
8400.4039.00	Beherbergungsgebühren		14'800.00		12'000.00		14'680.50
8400.4260.00	Rückerstattungen						419.60
87	Brennstoffe und Energie		133'000.00		133'000.00		144'966.00
	Netto Ertrag	133'000.00		133'000.00		144'966.00	

Erfolgsrechnung

Konto	Erfolgsrechnung Funktionale Gliederung LR	Budget 2023		Budget 2022		Rechnung 2021	
		Aufwand	Ertrag	Aufwand	Ertrag	Aufwand	Ertrag
871	Elektrizität		133'000.00		133'000.00		144'966.00
	Netto Ertrag	133'000.00		133'000.00		144'966.00	
8710	Elektrizität allgemein		133'000.00		133'000.00		144'966.00
	Netto Ertrag	133'000.00		133'000.00		144'966.00	
8710.4120.00	Rückvergütung BKW Energie AG		133'000.00		133'000.00		144'966.00
9	Finanzen und Steuern	1'145'100.00	12'045'000.00	1'228'700.00	12'222'300.00	1'352'137.56	11'491'455.85
	Netto Ertrag	10'899'900.00		10'993'600.00		10'139'318.29	
91	Steuern	78'700.00	10'878'900.00	70'200.00	11'215'900.00	54'947.55	11'057'492.50
	Netto Ertrag	10'800'200.00		11'145'700.00		11'002'544.95	
910	Steuern	78'700.00	10'878'900.00	70'200.00	11'215'900.00	54'947.55	11'057'492.50
	Netto Ertrag	10'800'200.00		11'145'700.00		11'002'544.95	
9100	Allgemeine Gemeindesteuern	75'000.00	9'385'900.00	65'000.00	9'765'900.00	52'176.30	9'648'770.95
	Netto Ertrag	9'310'900.00		9'700'900.00		9'596'594.65	
9100.3180.00	Wertberichtigungen für gefährdete Steuerguthaben					-56'009.30	
9100.3181.00	Forderungsverluste period. Steuern und Erlasse	75'000.00		65'000.00		108'185.60	
9100.4000.00	Einkommenssteuern natürliche Personen		8'000'000.00		8'591'900.00		7'937'876.90
9100.4000.20	Nachsteuern und Bussen natürliche Personen		15'000.00		15'000.00		8'682.60
9100.4000.40	Aktive Steuerauscheidungen Einkommen (Steuerteilungen z.G.)		170'000.00		185'000.00		131'430.05
9100.4000.50	Passive Steuerauscheidungen Einkommen (Steuerteilungen z.L.)		-445'000.00		-440'000.00		-455'956.70
9100.4000.60	Pauschale Steueranrechnung nat. Personen		-4'500.00		-3'500.00		-4'497.45
9100.4000.70	Rückstellungen für Gemeindesteuerteilungen NP (Bildung und Auflösung)						186'416.00
9100.4001.00	Vermögenssteuern natürliche Personen		1'152'000.00		1'100'000.00		1'137'089.00
9100.4001.40	Aktive Steuerauscheidung Vermögen		52'000.00		55'000.00		47'958.35
9100.4001.50	Passive Steuerauscheidung Vermögen		-59'000.00		-64'000.00		-59'989.80
9100.4002.00	Quellensteuern		130'000.00		25'000.00		69'905.00
9100.4002.10	Quellensteuern aus BGSA		1'500.00		3'100.00		2'252.50
9100.4010.00	Gewinnsteuern juristische Personen		300'000.00		250'000.00		403'544.10
9100.4010.40	Aktive Steuerauscheidungen Gewinnsteuern		61'000.00		57'000.00		58'400.45
9100.4010.50	Passive Steuerauscheidungen Gewinnsteuern		-28'000.00		-21'000.00		-40'690.00
9100.4010.60	Pauschale Steueranrechnung jur. Personen		1'500.00				-4'222.65
9100.4010.70	Rückstellungen für Gemeindesteuerteilungen JP						150'779.00
9100.4011.00	Kapitalsteuern juristische Personen		1'500.00		1'500.00		917.30
9100.4011.40	Aktive Steuerauscheidungen Kapitalsteuern (Steuerteilungen z.G. JP)		3'500.00		1'000.00		7'119.25
9100.4011.50	Passive Steuerauscheidungen Kapitalsteuern (Steuerteilungen z.L. JP)		-600.00		-600.00		-544.40
9100.4019.00	Holdingssteuern						-184.80
9100.4029.00	Eingang abgeschriebener Steuern		35'000.00		10'500.00		72'486.25
9101	Sondersteuern	3'700.00	370'000.00	5'200.00	350'000.00	2'696.80	331'091.65
	Netto Ertrag	366'300.00		344'800.00		328'394.85	
9101.3181.00	Forderungsverluste Sondersteuern und Erlasse	3'700.00		5'200.00		2'696.80	
9101.4022.00	Grundstückgewinnsteuern		150'000.00		150'000.00		97'341.10
9101.4022.10	Sonderveranlagung		220'000.00		200'000.00		233'750.55

Erfolgsrechnung

Konto	Erfolgsrechnung Funktionale Gliederung LR	Budget 2023		Budget 2022		Rechnung 2021	
		Aufwand	Ertrag	Aufwand	Ertrag	Aufwand	Ertrag
9102	Liegenschaftssteuern		1'123'000.00		1'100'000.00	74.45	1'077'629.90
	Netto Ertrag	1'123'000.00		1'100'000.00		1'077'555.45	
9102.3181.00	Forderungsverluste					74.45	
9102.4021.00	Liegenschaftssteuern und Erlasse		1'123'000.00		1'100'000.00		1'077'279.55
9102.4029.00	Eingang abgeschriebene Liegenschaftssteuern						350.35
93	Finanz- und Lastenausgleich	900'000.00	53'400.00	983'000.00	42'600.00	929'486.00	47'542.00
	Netto Aufwand		846'600.00		940'400.00		881'944.00
930	Finanz- und Lastenausgleich	900'000.00	53'400.00	983'000.00	42'600.00	929'486.00	47'542.00
	Netto Aufwand		846'600.00		940'400.00		881'944.00
9300	Finanz- und Lastenausgleich	900'000.00	53'400.00	983'000.00	42'600.00	929'486.00	47'542.00
	Netto Aufwand		846'600.00		940'400.00		881'944.00
9300.3621.60	Lastenausgleich neue Aufgabenteilung	725'000.00		735'000.00		717'084.00	
9300.3622.70	Ausgleichszahlung an Disparitätenabbau	175'000.00		248'000.00		212'402.00	
9300.4621.60	Soziodemografischer Zuschuss		53'400.00		42'600.00		47'542.00
95	Ertragsanteile, übrige		22'500.00		5'000.00		20'440.80
	Netto Ertrag	22'500.00		5'000.00		20'440.80	
950	Ertragsanteile, übrige		22'500.00		5'000.00		20'440.80
	Netto Ertrag	22'500.00		5'000.00		20'440.80	
9500	Ertragsanteile, übrige		22'500.00		5'000.00		20'440.80
	Netto Ertrag	22'500.00		5'000.00		20'440.80	
9500.4024.00	Erbschafts- und Schenkungssteuern		6'500.00		5'000.00		4'625.95
9500.4600.00	Ertragsanteile an Direkter Bundessteuer		16'000.00				15'814.85
96	Vermögens- und Schuldenverwaltung	160'400.00	591'200.00	162'500.00	594'300.00	166'535.75	204'556.95
	Netto Ertrag	430'800.00		431'800.00		38'021.20	
961	Zinsen	160'400.00	76'200.00	162'500.00	79'200.00	166'535.75	56'512.95
	Netto Aufwand		84'200.00		83'300.00		110'022.80
9610	Zinsen	160'400.00	76'200.00	162'500.00	79'200.00	166'535.75	56'512.95
	Netto Aufwand		84'200.00		83'300.00		110'022.80
9610.3181.00	Abschreibungen (Verzugszins Steuern)	3'000.00		3'000.00		3'342.85	
9610.3406.00	Zinsen mittel- und langfristigen Schulden	128'500.00		130'900.00		136'750.00	
9610.3409.00	Zinsen Spez. fin. + Sonderrechnung	18'900.00		18'600.00		18'506.40	
9610.3499.00	Zinsen kurzfristigen Schulden, Vergütungszins Steuern	10'000.00		10'000.00		7'936.50	
9610.4401.00	Zinsen übrigen Kontokorrentguthaben, Verzugszinsen Steuern		60'000.00		60'000.00		39'807.95
9610.4401.01	Zinsen von FC Grünstern für Darlehen Erweiterung Sportplatz 2017		3'100.00		3'100.00		1'180.00
9610.4407.00	Zins auf Anteilschein Raiffeisenbank						5.00
9610.4409.00	Übrige Zinse - Vorschuss SF FW		100.00				
9610.4940.00	Intern verrechnete Zinsen (kalk.)		800.00		1'200.00		1'000.00
9610.4950.00	Intern verrechnete Abschreibungen		12'200.00		14'900.00		14'520.00
963	Liegenschaften des Finanzvermögens		515'000.00		515'100.00		148'044.00
	Netto Ertrag	515'000.00		515'100.00		148'044.00	
9630	Liegenschaften des Finanzvermögens		515'000.00		515'100.00		148'044.00

Erfolgsrechnung

Konto	Erfolgsrechnung Funktionale Gliederung LR	Budget 2023		Budget 2022		Rechnung 2021	
		Aufwand	Ertrag	Aufwand	Ertrag	Aufwand	Ertrag
9630.4411.00	Netto Ertrag	515'000.00		515'100.00		148'044.00	
	Gewinne aus Verkäufen von Grundstücken FV		368'000.00		368'100.00		
9630.4430.02	Baurechtszinsen		147'000.00		147'000.00		146'906.00
9630.4470.01	Pachtzinsen						1'138.00
97	Rückverteilungen		2'000.00		3'500.00		879.55
	Netto Ertrag	2'000.00		3'500.00		879.55	
971	Rückverteilungen aus CO2-Abgabe		2'000.00		3'500.00		879.55
	Netto Ertrag	2'000.00		3'500.00		879.55	
9710	Rückverteilungen aus CO2-Abgabe		2'000.00		3'500.00		879.55
	Netto Ertrag	2'000.00		3'500.00		879.55	
9710.4699.10	Rückverteilung aus CO2-Abgaben		2'000.00		3'500.00		879.55
99	Nicht aufgeteilte Posten	6'000.00	497'000.00	13'000.00	361'000.00	201'168.26	160'544.05
	Netto Aufwand						40'624.21
	Netto Ertrag	491'000.00		348'000.00			
990	Nicht aufgeteilte Posten	6'000.00	497'000.00	13'000.00		-1'890.86	
	Netto Aufwand				13'000.00		
	Netto Ertrag	491'000.00				1'890.86	
9900	Nicht aufgeteilte Posten	6'000.00	497'000.00	13'000.00		-1'890.86	
	Netto Aufwand				13'000.00		
	Netto Ertrag	491'000.00				1'890.86	
9900.3181.00	Forderungsverluste	6'000.00		13'000.00		-1'890.86	
9900.4894.00	Entnahme aus finanzpolitischer Reserve (Auflösung zusätzliche Abschreibungen)		497'000.00				
995	Neutrale Aufwendungen und Erträge					160'544.05	160'544.05
9950	Neutrale Aufwendungen und Erträge					160'544.05	160'544.05
9950.3896.00	Einlage Schwankungsreserve					160'544.05	
9950.4896.00	Entnahme Neubewertungsreserve (ab 2021)						160'544.05
999	Abschluss				361'000.00	42'515.07	
	Netto Aufwand						42'515.07
	Netto Ertrag			361'000.00			
9990	Abschluss				361'000.00	42'515.07	
	Netto Aufwand						42'515.07
	Netto Ertrag			361'000.00			
9990.9000.00	Ertragsüberschuss					42'515.07	
9990.9001.00	Aufwandüberschuss				361'000.00		
	Total	20'491'100.00	20'491'100.00	20'616'200.00	20'616'200.00	19'731'195.05	19'731'195.05
	Gesamttotal	20'491'100.00	20'491'100.00	20'616'200.00	20'616'200.00	19'731'195.05	19'731'195.05

Erfolgsrechnung

gesamter Haushalt

Konto	Erfolgsrechnung Artengliederung LR	Budget 2023		Budget 2022		Rechnung 2021	
		Aufwand	Ertrag	Aufwand	Ertrag	Aufwand	Ertrag
3	Aufwand	20'491'100.00		20'554'100.00		19'640'758.57	
30	Personalaufwand	4'161'200.00		4'034'800.00		3'874'228.15	
300	Behörden und Kommissionen	220'400.00		225'300.00		184'964.28	
3000	Löhne, Tag- und Sitzungsgelder an Behörden und Kommissionen	220'400.00		225'300.00		184'964.28	
301	Löhne des Verwaltungs- und Betriebspersonals	3'279'400.00		3'139'400.00		3'066'706.77	
3010	Löhne des Verwaltungs- und Betriebspersonals	3'279'400.00		3'139'400.00		3'066'706.77	
302	Löhne der Lehrpersonen	500.00		500.00		154.40	
3020	Löhne der Lehrkräfte	500.00		500.00		154.40	
304	Zulagen	7'100.00		5'300.00		4'375.00	
3049	Übrige Zulagen	7'100.00		5'300.00		4'375.00	
305	Arbeitgeberbeiträge	554'500.00		524'400.00		512'288.10	
3050	AG-Beiträge AHV, IV, EO, ALV, Verwaltungskosten	218'550.00		204'750.00		201'847.60	
3052	AG-Beiträge an Pensionskassen	242'110.00		231'610.00		225'818.75	
3053	AG-Beiträge an Unfallversicherungen	38'190.00		35'790.00		34'411.25	
3054	AG-Beiträge an Familienausgleichskasse	55'650.00		52'250.00		50'210.50	
309	Übriger Personalaufwand	99'300.00		139'900.00		105'739.60	
3090	Aus- und Weiterbildung des Personals	66'300.00		100'100.00		64'285.35	
3091	Personalwerbung	4'700.00		5'800.00		13'339.80	
3099	Übriger Personalaufwand	28'300.00		34'000.00		28'114.45	
31	Sach- und übriger Betriebsaufwand	2'329'700.00		2'561'300.00		2'465'249.53	
310	Material- und Warenaufwand	336'100.00		393'200.00		293'263.25	
3100	Büromaterial	23'400.00		23'200.00		21'273.95	
3101	Betriebs-, Verbrauchsmaterial	62'600.00		60'700.00		53'264.30	
3102	Drucksachen, Publikationen	49'800.00		44'900.00		39'500.04	
3103	Fachliteratur, Zeitschriften	10'600.00		10'900.00		8'922.30	
3104	Lehrmittel	108'600.00		109'700.00		97'317.68	
3105	Lebensmittel	78'500.00		80'700.00		72'573.05	
3106	Medizinisches Material	2'600.00		7'100.00		411.93	

Erfolgsrechnung

gesamter Haushalt

Konto	Erfolgsrechnung Artengliederung LR	Budget 2023		Budget 2022		Rechnung 2021	
		Aufwand	Ertrag	Aufwand	Ertrag	Aufwand	Ertrag
3109	Übriger Material- und Warenaufwand			56'000.00			
311	Nicht aktivierbare Anlagen	78'000.00		171'800.00		176'327.41	
3110	Büromöbel und Geräte	22'200.00		35'000.00		24'752.85	
3111	Maschinen, Geräte und Fahrzeuge.	32'500.00		76'000.00		130'456.20	
3113	Hardware	19'200.00		29'300.00		10'709.22	
3118	Immaterielle Anlagen	1'100.00		29'000.00		2'053.00	
3119	Übrige nicht aktivierbare Anlagen	3'000.00		2'500.00		8'356.14	
312	Ver- und Entsorgung Liegenschaften Verwaltungsvermögen	232'100.00		114'300.00		200'059.00	
3120	Ver- und Entsorgung Liegenschaften Verwaltungsvermögen	232'100.00		114'300.00		200'059.00	
313	Dienstleistungen und Honorare	886'200.00		900'800.00		926'737.27	
3130	Dienstleistungen Dritter	607'300.00		600'800.00		609'936.31	
3132	Honorare externe Berater, Gutachter, Fachexperten etc.	138'300.00		159'300.00		152'518.50	
3133	Informatik-Nutzungsaufwand	71'200.00		71'000.00		105'707.16	
3134	Sachversicherungsprämien	60'100.00		60'400.00		50'636.90	
3136	Honorare privatärztlicher Tätigkeit	5'500.00		5'500.00		4'199.75	
3137	Steuern und Abgaben	3'800.00		3'800.00		3'738.65	
314	Baulicher Unterhalt und betrieblicher Unterhalt	456'400.00		612'900.00		633'056.29	
3140	Unterhalt an Grundstücken	33'000.00		49'000.00		44'936.78	
3141	Unterhalt Strassen / Verkehrswege	94'000.00		86'000.00		101'635.45	
3142	Unterhalt Wasserbau	5'000.00		5'000.00		1'995.40	
3143	Unterhalt übrige Tiefbauten	107'500.00		117'500.00		82'500.47	
3144	Unterhalt Hochbauten, Gebäude	216'900.00		355'400.00		401'988.19	
315	Unterhalt Mobilien und immaterielle Anlagen	136'700.00		159'100.00		79'475.34	
3150	Unterhalt Büromöbel und -geräte	16'200.00		18'100.00		8'628.85	
3151	Unterhalt Apparate, Maschinen, Geräte, Fahrzeuge, Werkzeuge	49'000.00		57'400.00		39'060.91	
3153	Informatik-Unterhalt (Hardware)	3'000.00		3'000.00		179.23	
3158	Unterhalt immaterielle Anlagen	65'000.00		77'100.00		28'788.30	
3159	Unterhalt übrige mobile Anlagen	3'500.00		3'500.00		2'818.05	

Erfolgsrechnung

gesamter Haushalt

Konto	Erfolgsrechnung Artengliederung LR	Budget 2023		Budget 2022		Rechnung 2021	
		Aufwand	Ertrag	Aufwand	Ertrag	Aufwand	Ertrag
316	Mieten, Leasing, Pachten, Benützungsbühren	20'300.00		19'700.00		24'270.83	
3160	Miete und Pacht Liegenschaften	900.00		800.00		473.00	
3161	Mieten, Benützungskosten Anlagen					1'820.00	
3162	Raten für operatives Leasing	19'400.00		18'900.00		21'977.83	
317	Spesensschädigungen	82'700.00		86'300.00		56'633.30	
3170	Reisekosten und Spesen	29'000.00		29'100.00		24'102.35	
3171	Exkursionen, Schulreisen und Lager	53'700.00		57'200.00		32'530.95	
318	Wertberichtigungen auf Forderungen	91'800.00		90'300.00		62'453.54	
3180	Wertberichtigungen auf Forderungen					-56'009.30	
3181	Tatsächliche Forderungsverluste	91'800.00		90'300.00		118'462.84	
319	Verschiedener Betriebsaufwand	9'400.00		12'900.00		12'973.30	
3199	Übriger Betriebsaufwand	9'400.00		12'900.00		12'973.30	
33	Abschreibungen Verwaltungsvermögen	966'900.00		948'100.00		900'070.45	
330	Sachanlagen VV	927'500.00		906'000.00		866'770.45	
3300	Planmässige Abschreibungen Sachanlagen	927'500.00		906'000.00		866'770.45	
332	Abschreibungen Immaterielle Anlagen	39'400.00		42'100.00		33'300.00	
3320	Planmässige Abschreibungen immaterielle Anlagen	39'400.00		42'100.00		33'300.00	
34	Finanzaufwand	157'500.00		159'500.00		163'192.90	
340	Zinsaufwand	147'500.00		149'500.00		155'256.40	
3406	Verzinsung langfristige Finanzverbindlichkeiten	128'500.00		130'900.00		136'750.00	
3409	Übrige Passivzinsen	19'000.00		18'600.00		18'506.40	
349	Verschiedener Finanzaufwand	10'000.00		10'000.00		7'936.50	
3499	Übriger Finanzaufwand	10'000.00		10'000.00		7'936.50	
35	Einlagen in Fonds und Spezialfinanzierungen	254'500.00		254'500.00		142'527.10	
351	Einlagen in Fonds und Spezialfinanzierungen im Eigenkapital	254'500.00		254'500.00		142'527.10	

Erfolgsrechnung

gesamter Haushalt

Konto	Erfolgsrechnung Artengliederung LR	Budget 2023		Budget 2022		Rechnung 2021	
		Aufwand	Ertrag	Aufwand	Ertrag	Aufwand	Ertrag
3510	Einlagen in Spezialfinanzierungen EK	254'500.00		254'500.00		142'527.10	
36	Transferaufwand	11'817'200.00		11'813'700.00		11'149'718.89	
361	Entschädigungen an Gemeinwesen	3'520'800.00		3'522'300.00		3'291'536.72	
3611	Entschädigungen an Kantone und Konkordate	3'269'500.00		3'269'500.00		3'044'884.20	
3612	Entschädigungen an Gemeinden und Gemeindeverbände	251'300.00		252'800.00		246'652.52	
362	Finanz- und Lastenausgleich	900'000.00		983'000.00		929'486.00	
3621	Finanz- und Lastenausgleich an Kanton	725'000.00		735'000.00		717'084.00	
3622	Finanz- und Lastenausgleich an Gemeinden und Gemeindeverbände	175'000.00		248'000.00		212'402.00	
363	Beiträge an Gemeinwesen und Dritte	7'396'400.00		7'308'400.00		6'928'696.17	
3631	Beiträge an Kantone und Konkordate	1'438'600.00		1'473'200.00		1'410'839.15	
3632	Beiträge an Gemeinden und Gemeindeverbände	2'496'100.00		2'222'100.00		2'205'348.28	
3635	Beiträge an private Unternehmungen	44'700.00		56'100.00		36'927.65	
3636	Beiträge an private Organisationen ohne Erwerbszweck	160'900.00		150'900.00		153'797.05	
3637	Beiträge an private Haushalte	3'256'100.00		3'406'100.00		3'121'784.04	
37	Durchlaufende Beiträge	13'600.00		13'600.00			
370	Durchlaufende Beiträge	13'600.00		13'600.00			
3701	Kantone und Konkordate	13'600.00		13'600.00			
38	Ausserordentlicher Aufwand					160'544.05	
389	Einlagen in das Eigenkapital					160'544.05	
3896	Einlagen in Neubewertungsreserven					160'544.05	
39	Interne Verrechnungen	790'500.00		768'600.00		785'227.50	
391	Dienstleistungen	457'500.00		456'600.00		473'720.50	
3910	Interne Verrechnung von Dienstleistungen	457'500.00		456'600.00		473'720.50	
394	Kalk. Zinsen und Finanzaufwand	800.00		1'200.00		1'000.00	
3940	Interne Verrechnung von kalk. Zinsen und Finanzaufwand	800.00		1'200.00		1'000.00	

Erfolgsrechnung

gesamter Haushalt

Konto	Erfolgsrechnung Artengliederung LR	Budget 2023		Budget 2022		Rechnung 2021	
		Aufwand	Ertrag	Aufwand	Ertrag	Aufwand	Ertrag
395	Planmässige und ausserplanmässige Abschreibungen	12'200.00		14'900.00		14'520.00	
3950	Interne Verrechnung von planmässigen und ausserplanmässigen Abschreibungen	12'200.00		14'900.00		14'520.00	
399	Übrige interne Verrechnungen	320'000.00		295'900.00		295'987.00	
3990	Übrige interne Verrechnungen	320'000.00		295'900.00		295'987.00	
4	Ertrag		20'399'000.00		20'216'700.00		19'668'467.93
40	Fiskalertrag		11'038'900.00		11'371'600.00		11'094'226.40
400	Direkte Steuern natürliche Personen		9'012'000.00		9'467'500.00		9'001'166.45
4000	Einkommenssteuern natürliche Personen		7'735'500.00		8'348'400.00		7'803'951.40
4001	Vermögenssteuern natürliche Personen		1'145'000.00		1'091'000.00		1'125'057.55
4002	Quellensteuern natürliche Personen		131'500.00		28'100.00		72'157.50
401	Direkte Steuern juristische Personen		338'900.00		287'900.00		575'118.25
4010	Gewinnsteuern juristische Personen		334'500.00		286'000.00		567'810.90
4011	Kapitalsteuern juristische Personen		4'400.00		1'900.00		7'492.15
4019	Übrige direkte Steuern juristische Personen						-184.80
402	Übrige Direkte Steuern		1'656'500.00		1'587'500.00		1'485'833.75
4021	Grundsteuern		1'123'000.00		1'100'000.00		1'077'279.55
4022	Vermögensgewinnsteuern		492'000.00		472'000.00		331'091.65
4024	Erbschafts- und Schenkungssteuern		6'500.00		5'000.00		4'625.95
4029	Eingang abgeschriebene Steuern		35'000.00		10'500.00		72'836.60
403	Besitz- und Aufwandsteuern		31'500.00		28'700.00		32'107.95
4033	Hundesteuer		16'700.00		16'700.00		17'427.45
4039	Übrige Besitz- und Aufwandsteuer		14'800.00		12'000.00		14'680.50
41	Regalien und Konzessionen		133'800.00		133'800.00		145'766.00
412	Konzessionen		133'800.00		133'800.00		145'766.00
4120	Konzessionen		133'800.00		133'800.00		145'766.00
42	Entgelte		2'917'800.00		2'839'000.00		3'050'857.70

Erfolgsrechnung

gesamter Haushalt

Konto	Erfolgsrechnung Artengliederung LR	Budget 2023		Budget 2022		Rechnung 2021	
		Aufwand	Ertrag	Aufwand	Ertrag	Aufwand	Ertrag
420	Ersatzabgaben		158'000.00		158'000.00		144'490.50
4200	Ersatzabgaben		158'000.00		158'000.00		144'490.50
421	Gebühren für Amtshandlungen		76'300.00		75'800.00		70'275.35
4210	Gebühren für Amtshandlungen		76'300.00		75'800.00		70'275.35
424	Benützungsgebühren und Dienstleistungen		1'687'000.00		1'631'500.00		1'635'249.44
4240	Benützungsgebühren und Dienstleistungen		1'687'000.00		1'631'500.00		1'635'249.44
425	Erlös aus Verkäufen		19'200.00		69'800.00		18'974.28
4250	Verkäufe		19'200.00		69'800.00		18'974.28
426	Rückerstattungen		942'300.00		873'900.00		1'149'689.33
4260	Rückerstattungen und Kostenbeteiligungen Dritter		942'300.00		873'900.00		1'149'689.33
427	Bussen		35'000.00		30'000.00		32'178.80
4270	Bussen		35'000.00		30'000.00		32'178.80
44	Finanzertrag		679'600.00		681'100.00		286'122.15
440	Zinsertrag		82'300.00		81'700.00		59'499.35
4401	Zinsen Forderungen und Kontokorrente		63'100.00		63'100.00		40'987.95
4407	Zinsen langfristige Finanzanlagen						5.00
4409	Übrige Zinsen von Finanzvermögen		19'200.00		18'600.00		18'506.40
441	Realisierte Gewinne FV		368'000.00		368'100.00		
4411	Gewinn aus Verkäufen von Sachanlagen FV		368'000.00		368'100.00		
443	Liegenschaftenertrag FV		147'000.00		147'000.00		146'906.00
4430	Pacht- und Mietzinse Liegenschaften FV		147'000.00		147'000.00		146'906.00
445	Finanzertrag aus Darlehen und Beteiligungen des VV		15'200.00		15'200.00		15'185.00
4451	Erträge aus Beteiligungen VV		15'200.00		15'200.00		15'185.00
447	Liegenschaftenertrag VV		67'100.00		69'100.00		64'531.80
4470	Pacht- und Mietzinse Liegenschaften VV		64'600.00		66'600.00		64'531.80
4472	Vergütung für Benützungen Liegenschaften VV		2'500.00		2'500.00		
45	Entnahmen aus Fonds und Spezialfinanzierungen		127'100.00		119'200.00		73'167.57

Erfolgsrechnung

gesamter Haushalt

Konto	Erfolgsrechnung Artengliederung LR	Budget 2023		Budget 2022		Rechnung 2021	
		Aufwand	Ertrag	Aufwand	Ertrag	Aufwand	Ertrag
451	Entnahmen aus Fonds und Spezialfinanzierungen im Eigenkapital		127'100.00		119'200.00		73'167.57
4510	Entnahmen aus Spezialfinanzierungen des EK		127'100.00		119'200.00		73'167.57
46	Transferertrag		4'200'700.00		4'289'800.00		4'072'556.56
460	Ertragsanteile		16'000.00				15'814.85
4600	Anteil an Bundeserträgen		16'000.00				15'814.85
461	Entschädigungen von Gemeinwesen		3'928'300.00		4'045'700.00		3'801'294.86
4611	Entschädigungen von Kantonen und Konkordaten		3'311'500.00		3'525'000.00		3'149'238.86
4612	Entschädigungen von Gemeinden und Gemeindeverbänden		616'800.00		520'700.00		652'056.00
462	Finanz- und Lastenausgleich		53'400.00		42'600.00		47'542.00
4621	Finanz- und Lastenausgleich von Kantonen und Konkordaten		53'400.00		42'600.00		47'542.00
463	Beiträge von Gemeinwesen und Dritten		201'000.00		198'000.00		207'025.30
4631	Beiträge von Kantonen und Konkordaten		197'000.00		194'000.00		203'112.30
4634	Beiträge von öffentlichen Unternehmungen		4'000.00		4'000.00		3'913.00
469	Verschiedener Transferertrag		2'000.00		3'500.00		879.55
4699	Rückverteilungen		2'000.00		3'500.00		879.55
47	Durchlaufende Beiträge		13'600.00		13'600.00		
470	Durchlaufende Beiträge		13'600.00		13'600.00		
4707	Durchlaufende Beiträge von privaten Haushalten		13'600.00		13'600.00		
48	Ausserordentlicher Ertrag		497'000.00				160'544.05
489	Entnahmen aus dem Eigenkapital		497'000.00				160'544.05
4894	Entnahme aus finanzpolitischer Reserve		497'000.00				
4896	Entnahmen aus Neubewertungsreserven						160'544.05
49	Interne Verrechnungen		790'500.00		768'600.00		785'227.50
491	Dienstleistungen		457'500.00		456'600.00		473'720.50
4910	Interne Verrechnung von Dienstleistungen		457'500.00		456'600.00		473'720.50
494	Kalk. Zinsen und Finanzaufwand		800.00		1'200.00		1'000.00

Erfolgsrechnung

gesamter Haushalt

Konto	Erfolgsrechnung Artengliederung LR	Budget 2023		Budget 2022		Rechnung 2021	
		Aufwand	Ertrag	Aufwand	Ertrag	Aufwand	Ertrag
4940	Interne Verrechnung von kalk. Zinsen und Finanzaufwand		800.00		1'200.00		1'000.00
495	Planmässige und ausserplanmässige Abschreibungen		12'200.00		14'900.00		14'520.00
4950	Interne Verrechnung von planmässigen und ausserplanmässigen Abschreibungen		12'200.00		14'900.00		14'520.00
499	Übrige interne Verrechnungen		320'000.00		295'900.00		295'987.00
4990	Übrige interne Verrechnungen		320'000.00		295'900.00		295'987.00
9	Abschlusskonten		92'100.00	62'100.00	399'500.00	90'436.48	62'727.12
90	Abschluss Erfolgsrechnung		92'100.00	62'100.00	399'500.00	90'436.48	62'727.12
900	Abschluss Erfolgsrechnung				361'000.00	42'515.07	
9000	Ertragsüberschuss					42'515.07	
9001	Aufwandüberschuss				361'000.00		
901	Abschluss Spezialfinanzierungen		92'100.00	62'100.00	38'500.00	47'921.41	62'727.12
9010	Abschluss Spezialfinanzierungen und Fonds im EK, Ertragsüberschuss			62'100.00		47'921.41	
9011	Abschluss Spezialfinanzierungen und Fonds im EK, Aufwandüberschuss		92'100.00		38'500.00		62'727.12
	Total	20'491'100.00	20'491'100.00	20'616'200.00	20'616'200.00	19'731'195.05	19'731'195.05
	Gesamttotal	20'491'100.00	20'491'100.00	20'616'200.00	20'616'200.00	19'731'195.05	19'731'195.05

Investitionsrechnung

Konto	Investitionsrechnung Funktionale Gliederung IR	Budget 2023		Budget 2022		Rechnung 2021	
		Ausgaben	Einnahmen	Ausgaben	Einnahmen	Ausgaben	Einnahmen
0	Allgemeine Verwaltung					50'309.23	
2	Bildung	250'000.00		50'000.00		159'600.63	64'181.70
3	Kultur, Sport und Freizeit, Kirche	190'000.00	20'000.00	80'000.00	20'000.00	450'536.70	214'000.00
5	Soziale Sicherheit	75'000.00					
6	Verkehr und Nachrichtenübermittlung	405'000.00		615'000.00	257'000.00	77'534.85	
7	Umweltschutz und Raumordnung	210'000.00		1'120'000.00	175'000.00	502'108.20	
	Total	1'130'000.00	20'000.00	1'865'000.00	452'000.00	1'240'089.61	278'181.70
	Netto Ausgaben		1'110'000.00		1'413'000.00		961'907.91
	Gesamttotal	1'130'000.00	1'130'000.00	1'865'000.00	1'865'000.00	1'240'089.61	1'240'089.61

Investitionsrechnung

Konto	Investitionsrechnung Funktionale Gliederung IR	Budget 2023		Budget 2022		Rechnung 2021	
		Ausgaben	Einnahmen	Ausgaben	Einnahmen	Ausgaben	Einnahmen
0	Allgemeine Verwaltung					50'309.23	
02	Allgemeine Dienste					50'309.23	
022	Allgemeine Dienste					50'309.23	
0220	Allgemeine Dienste					50'309.23	
0220.5200.00	ICT: Wechsel Anbieter Rechenzentrum / Ablösung Software					50'309.23	
2	Bildung	250'000.00		50'000.00		159'600.63	64'181.70
21	Obligatorische Schule	250'000.00		50'000.00		159'600.63	64'181.70
212	Primarstufe					1'228.13	
2120	Primarstufe					1'228.13	
2120.5200.01	Projekt ICT-Konzept Primarschule					1'228.13	
217	Schulliegenschaften	250'000.00		50'000.00		158'372.50	64'181.70
2170	Schulliegenschaften	250'000.00		50'000.00		158'372.50	64'181.70
2170.5040.06	Neue Schliessanlage Schulareal					102'485.60	
2170.5040.08	Sanierung Schulliegenschaft gem. Unterhaltskonzept			50'000.00			
2170.5040.09	Sanierung Schulliegenschaft Sicherheit, Richtlinien und Normen	250'000.00					
2170.5060.00	Konzept Pausenplatzgestaltung Prim.					55'886.90	
2170.6300.01	Investitionsbeitrag Photovoltaikanlage						52'181.70
2170.6310.00	Doppelkindergärten Beiträge Konzept Pausenplatzgestaltung Prim.						12'000.00
3	Kultur, Sport und Freizeit, Kirche	190'000.00	20'000.00	80'000.00	20'000.00	450'536.70	214'000.00
34	Sport und Freizeit	190'000.00	20'000.00	80'000.00	20'000.00	450'536.70	214'000.00
341	Sport	80'000.00	20'000.00	80'000.00	20'000.00	450'536.70	214'000.00
3411	Fussballplatz	80'000.00	20'000.00	80'000.00	20'000.00		20'000.00
3411.5040.00	Dachsanierung Garderobe/Buvette Sportplatz	80'000.00		80'000.00			
3411.6100.02	Amortisationsrate FC Grünstern an Darlehen Erweiterung Sportplatz 2017		20'000.00		20'000.00		20'000.00
3412	Hallenbad					450'536.70	194'000.00
3412.5040.01	Sanierung Hallenbad					450'536.70	
3412.6310.01	Beitrag Kt. Sportfonds an Sanierung Hallenbad						194'000.00
342	Freizeit	110'000.00					
3420	Freizeit	110'000.00					
3420.5020.01	Renaturierung Uferzone SWW	50'000.00					
3420.5060.00	Spielplatz am See	60'000.00					
5	Soziale Sicherheit	75'000.00					
54	Familie und Jugend	75'000.00					
545	Leistungen an Familien	75'000.00					

Investitionsrechnung

Konto	Investitionsrechnung Funktionale Gliederung IR	Budget 2023		Budget 2022		Rechnung 2021	
		Ausgaben	Einnahmen	Ausgaben	Einnahmen	Ausgaben	Einnahmen
5451	Kinderkrippen und Kinderhorte	75'000.00					
5451.5060.01	Reorganisation Spielplatz KiTa	75'000.00					
6	Verkehr und Nachrichtenübermittlung	405'000.00		615'000.00	257'000.00	77'534.85	
61	Strassenverkehr	405'000.00		615'000.00	257'000.00	77'534.85	
613	Kantonsstrassen, übrige					21'706.00	
6130	Kantonsstrassen					21'706.00	
6130.5010.00	Gemeindeanteil Sanierung Ortsdurchfahrt für Kreisel					21'706.00	
615	Gemeindestrassen	405'000.00		615'000.00	257'000.00	55'828.85	
6150	Gemeindestrassen	405'000.00		615'000.00	257'000.00	55'828.85	
6150.5010.02	Strassensanierung (Etappe 1)			215'000.00			
6150.5010.06	Korrektur/Sanierung Moosstrasse			400'000.00		19'076.65	
6150.5010.08	Sanierung Kürzegrabenweg	120'000.00					
6150.5010.09	Strassensanierung (Rahmenkredit)	285'000.00				36'752.20	
6150.6610.00	Beiträge vom Kanton				257'000.00		
7	Umweltschutz und Raumordnung	110'000.00		510'000.00	175'000.00	107'020.95	
79	Raumordnung	110'000.00		510'000.00	175'000.00	107'020.95	
790	Raumordnung	110'000.00		510'000.00	175'000.00	107'020.95	
7900	Raumordnung allgemein	110'000.00		510'000.00	175'000.00	107'020.95	
7900.5290.00	Überarbeitung UeO Seezone und SFG	10'000.00		30'000.00		11'100.95	
7900.5290.01	Überarbeitung UeO Schürlirain			350'000.00		21'990.45	
7900.5290.02	Überarbeitung UeO Herdi			50'000.00			
7900.5290.03	Ortsplanungsrevision 2017-2023	50'000.00		50'000.00		73'044.70	
7900.5290.04	Überarbeitung UeO Dorfkern Ost	50'000.00		30'000.00		884.85	
7900.6370.05	Grundeigentümerbeiträge UeO Schürlirain				175'000.00		
	Total	1'030'000.00	20'000.00	1'255'000.00	452'000.00	845'002.36	278'181.70
	Netto Ausgaben		1'010'000.00		803'000.00		566'820.66
	Gesamttotal	1'030'000.00	1'030'000.00	1'255'000.00	1'255'000.00	845'002.36	845'002.36

Investitionsrechnung

Konto	Investitionsrechnung Artengliederung IR	Budget 2023		Budget 2022		Rechnung 2021	
		Ausgaben	Einnahmen	Ausgaben	Einnahmen	Ausgaben	Einnahmen
5	Investitionsausgaben	1'130'000.00		1'865'000.00		1'240'089.61	
50	Sachanlagen	1'020'000.00		1'355'000.00		1'081'531.30	
501	Strassen / Verkehrswege	405'000.00		615'000.00		77'534.85	
5010	Strassen / Verkehrswege	405'000.00		615'000.00		77'534.85	
502	Wasserbau	50'000.00					
5020	Wasserbau	50'000.00					
503	Übriger Tiefbau	100'000.00		610'000.00		395'087.25	
5030	Übrige Tiefbauten allgemein	50'000.00		560'000.00		395'087.25	
5032	Tiefbauten Abwasserbeseitigung	50'000.00		50'000.00			
504	Hochbauten	330'000.00		130'000.00		553'022.30	
5040	Hochbauten	330'000.00		130'000.00		553'022.30	
506	Mobilien	135'000.00				55'886.90	
5060	Mobilien	135'000.00				55'886.90	
52	Immaterielle Anlagen	110'000.00		510'000.00		158'558.31	
520	Software					51'537.36	
5200	Software					51'537.36	
529	Übrige immaterielle Anlagen	110'000.00		510'000.00		107'020.95	
5290	Übrige immaterielle Anlagen	110'000.00		510'000.00		107'020.95	
6	Investitionseinnahmen		20'000.00		452'000.00		278'181.70
61	Rückerstattungen		20'000.00		20'000.00		20'000.00
610	Grundstücke		20'000.00		20'000.00		20'000.00
6100	Rückerstattungen Dritter für Investitionen in Grundstücke		20'000.00		20'000.00		20'000.00
63	Investitionsbeiträge für eigene Rechnung				175'000.00		258'181.70
630	Bund						52'181.70
6300	Investitionsbeiträge vom Bund						52'181.70
631	Kantone und Konkordate						206'000.00
6310	Investitionsbeiträge von Kantonen und Konkordaten						206'000.00
637	Private Haushalte				175'000.00		
6370	Investitionsbeiträge von privaten Haushalten				175'000.00		
66	Rückzahlung eigener Investitionsbeiträge				257'000.00		

Investitionsrechnung

Konto	Investitionsrechnung Artengliederung IR	Budget 2023		Budget 2022		Rechnung 2021	
		Ausgaben	Einnahmen	Ausgaben	Einnahmen	Ausgaben	Einnahmen
661	Kantone und Konkordate				257'000.00		
6610	Rückzahlung von Investitionsbeiträgen an Kantone und Konkordate				257'000.00		
	Total	1'130'000.00	20'000.00	1'865'000.00	452'000.00	1'240'089.61	278'181.70
	Netto Ausgaben		1'110'000.00		1'413'000.00		961'907.91
	Gesamttotal	1'130'000.00	1'130'000.00	1'865'000.00	1'865'000.00	1'240'089.61	1'240'089.61